



ОДЕСЬКА ОБЛАСТЬ



ПАСПОРТ

БІЛЯЇВСЬКИЙ РАЙОН

ЗАГАЛЬНА ІНФОРМАЦІЯ

Голова Біляївської районної державної адміністрації

Тимчасово виконуючий обов'язки голови РДА
Рудоманенко Олена Вікторівна

Голова районної ради

Мишаглі Олег Григорович

Район засновано у 1923 році

Районний центр – м. Біляївка

Територія – 1,49 тис. кв. км

Чисельність населення – 94,1 тис. осіб (на 01.10.2017)

в т.ч. м. Біляївка – 11,9 тис. осіб

Національний склад: українці – 83,3%; росіяни – 10,7%; молдовани – 2,5%; болгари – 0,7%; білоруси – 0,6%; інші – 2,2%.

Частка сільського населення – 87,3%.

Відстань від райцентру до м. Одеса залізницею 61 км, автошляхами – 49 км

Вихід до Чорного моря: немає

Межує: На півночі та північному сході район межує з Іванівським та Лиманським районами, на південному сході - з Овідіопольським районом, на заході з – Республікою Молдовою та на північному заході – з Роздільнянським районом.

Населені пункти:

міста обласного значення – 1

селища – 1

села – 48

Ради:

районні – 1

міст обласного значення – 1

селищні – 1

сільські – 19

Об'єднані територіальні громади (ОТГ):

Біляївська міська рада, голова ОТГ Бухтіяров Михайло Петрович , кількість міських рад – 1 (м. Біляївка), сільська рада – 1(с. Повстанське та с. Майори); дата створення – 2015 рік, площа ОТГ - 19016,8 га, населення ОТГ - 13,9 тис. чоловік, в т.ч сільське – 1,7 тис.чоловік.

Яськівська сільська, голова Курко Володимир Федорович, кількість сільських рад – 2 (с. Яськи, с.Троїцьке), дата створення – 2017 рік, площа ОТГ – 219,1 га, населення ОТГ – 9,3 тис. чоловік.

Маяківська сільська, голова Дяченко Віктор Юрійович, кількість сільських рад – 3 (с.Маяки, с.Удобне – Білгород-Дністровський район, с. Надлиманське – Овідіопольський район), дата створення – 2017 рік, площа ОТГ – 116,8 га, населення ОТГ – 9,6 тис. чоловік.

Структура земельного фонду:

- сільськогосподарські землі – 102387,71 тис. га,
- забудовані землі - 6486,3021 га;
- землі водного фонду 15481,40 га: з них:
- за межами населених пунктів 15260,8 га ;
- в межах населених пунктів 220,60 га ;
- річки, що протікають територією Біляївського району:
 - р.Турунчук – протікає по території Ясківської, Троїцької та Граденицької сільських рад;
 - р.Дністер - протікає по території Маяківської сільської та Біляївської міської рад.

СУСПІЛЬНО-ПОЛІТИЧНА СИТУАЦІЯ

Дані про районну раду: кількість депутатів – 36;

Партійний склад: ПП «Опозиційний блок» - 9, БПП «Солідарність» – 8, ВО «Батьківщина» – 7, ПП «Відродження» - 6, ПП «Довіряй ділам» - 4, ПП «Наш край» - 2.

Основу більшості складають фракції БПП «Солідарність» – 8, ВО «Батьківщина» – 7, ПП «Довіряй ділам» - 4, ПП «Наш край» - 2.

Найактивніші політичні сили: БПП «Солідарність», ПП «Відродження», ВО «Батьківщина», Опозиційний блок.

Впливові громадські організації: ГО «Організація ветеранів Біляївського району», Асоціація жіночих організацій Біляївського району», ГО Української спілки ветеранів Афганістану (воїнів-інтернаціоналістів), ГО «Еколого-культурний центр ім. В.М. Гонтаренка».

Народні депутати України

По ТВО №139 ТВО обрано Пресмана Олександра Семеновича - член депутатської групи "Партія "Відродження".

По ТВО №140 перемогу на якому здобув Гуляєв Василь Олександрович, - увійшов у депутатську групу «Партії «Відродження».

ОСНОВНІ ПОКАЗНИКИ РОЗВИТКУ РАЙОНУ

Показники	Біляївський район	Одеська область	Примітка
Надходження до Зведеного бюджету (державного та місцевих бюджетів) за I півріччя 2017 року Темп росту до минулого року	233,4 млн.грн. 115,5%		збільшення по району на 31,4 млн. грн.
Доходи місцевих бюджетів за 9 місяців 2017 р. Темп росту до минулого року	267,5 млн.грн. 107,7%		збільшення по району на 19,1 млн. грн.
Обсяг податкового боргу (недоїмка), у т.ч. –до місцевого бюджету –до державного бюджету	10517,6 ис.грн 2920,2 тис.грн. 7597,4 тис.грн		
Заборгованість з ЄСВ	5228,9 тис.грн.		
Темп росту реалізованої промислової продукції, % за січень- вересень 2017 року	100,0		Обсяг реалізованої продукції становив 842,2 млн. грн.
Виробництво м'яса, % на 01.10. 2017р	187,0		216,9 тонн
Виробництво молока, % на 01.10. 2017р.	104,0		1394,4 тонн
Поголів'я рогатої худоби, %, на 01.10.2017	93,8		1536 голів
Поголів'я свиней, % на 01.10.2017 року	68,3		2184 голів
Середньомісячна заробітна плата за січень – липень 2017 року, грн.	7115		110,1 % до середнього рівня Одеської області
Заборгованість із виплати заробітної плати (темп росту (зниження) з початку року), % на 1 січня 2017 року	x		На 01.10.2017 р. заборгованість відсутня.
Кількість безробітних, осіб на 01.10.2017 року	144		-
Рівень оплати населення за житлово-комунальні послуги, % на 01.09.2017	110,2		-
Темп зростання (зниження) заборгованості населення за спожиті житлово-комунальні послуги до початку року, % на 01.09.2017р.	x		

БЮДЖЕТ ТА ФІНАНСИ

Протягом першого півріччя 2017 року *до Зведеного бюджету України* по Біляївському району надійшло 233,4 млн. грн. податків, зборів та інших обов'язкових платежів, що на 15,5 % або на 31,4 млн. грн. більше надходжень відповідного періоду минулого року.

Зведені показники по місцевим бюджетам Біляївського району бюджет за підсумками виконання 9 місяців 2017 року за доходами загального та спеціального фондів з урахуванням дотацій та субвенцій з державного та обласного бюджету забезпечено на 98,7%. При планових показниках 756 853,6 тис. грн. фактичне виконання становить 746 688,9 тис. грн., що на 10 164,7 тис. грн. менше планових показників.

По власним доходам забезпечено виконання на 107,7 %. При планових показниках 248 452,4 тис. грн. фактичне виконання становить 267 568,0 тис. грн., що на 19 115,6 тис. грн. більше планових призначень

Доходну частину бюджету **загального фонду** Біляївського району за січень-вересень 2017 року загальним обсягом з урахуванням дотацій та субвенцій з державного бюджету виконано на 101,8%. При уточнених планових показниках 686 925,9 тис. грн. виконання становить 698 970,5 тис. грн., що на 12 044,6 тис. грн. більше планового показника.

Власні доходи загального фонду бюджету Біляївського району при уточнених планових показниках 242 501,8 тис. грн. виконання становить 255 816,5 тис. грн., що на 13 314,7 тис. грн. більше планового показника. Відсоток виконання складає 105,5%. В порівнянні з відповідним періодом минулого року надходження збільшились на 68 803,6 тис. грн. або на 36,8 %.

Видаткову частину загального фонду бюджету району за 9 місяців 2017 року, з урахуванням субвенції з державного бюджету, при плані з урахуванням змін 637 160,8 тис. грн. профінансовано на 574 274,9 тис. грн., що становить 90,1%, в тому числі:

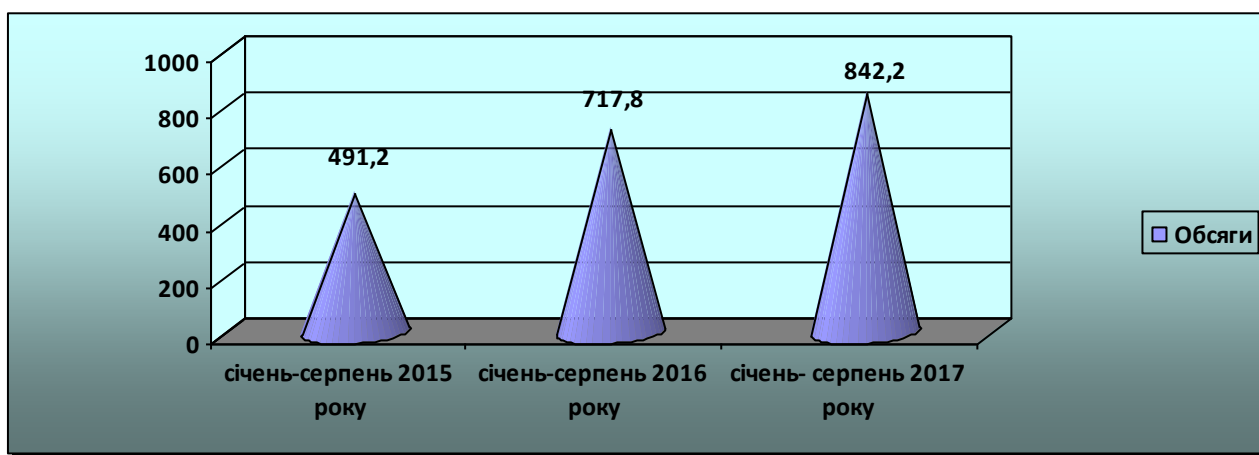
- районний бюджет – 94,7 %, або 465 518,18 тис. грн.;
- сільські бюджети – 75,1 %, або 103 269,7 тис. грн.;
- селищний бюджет – 67,2 %, або 5 487,1 тис. грн.

ПРОМИСЛОВІТЬ

Промисловість району представлена підприємствами з виробництва інших неметалевих виробів, харчової промисловості та перероблення сільськогосподарських продуктів.

Підприємствами району реалізовано продукції на 842,2 млн.грн (2,5% від загального обсягу реалізованої промислової продукції області). Частка переробної промисловості у загальному обсязі реалізованої промислової продукції складала 99,1% та у порівнянні з січнем–серпнем 2016р. не змінилась.

Обсяг реалізованої промислової продукції (робіт, послуг) тис.грн.



Найбільшими підприємствами району є: ТОВ «Південьукрагро-96» (виробництво ковбасних виробів), ТОВ «Укратлантік» (виробництво водонагрівачів і комплектуючих), ТОВ «Бастіон-Фудс» (виробництво замороженого листкового тіста), ПСП «Курган» (перероблення та консервування фруктів), ПП «Промінь» (виробництво тротуарної плитки, форми гумових виробів).

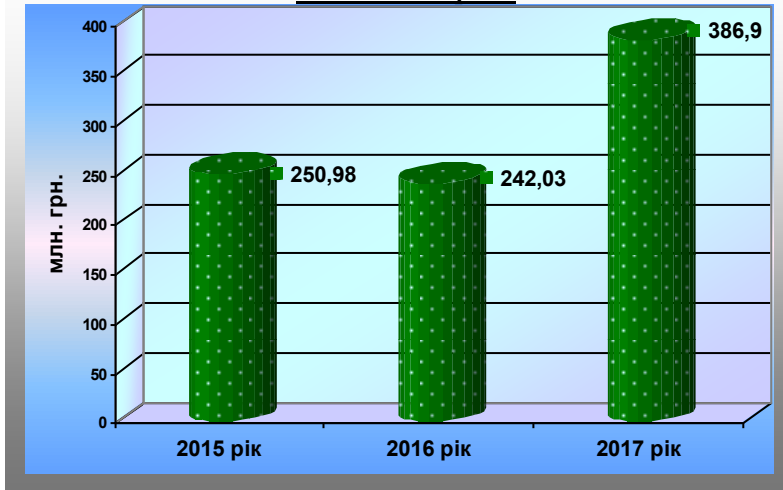
Показники діяльності основних бюджетоутворюючих підприємств району

Найменування підприємства	Вид промислової діяльності	Обсяг реалізованої продукції (послуг), млн. грн.		Кількість працюючих, осіб	Середня заробітна плата, грн.	
		Січень-вересень 2017 р.	Січень-вересень 2016 р.		вересень 2017 р.	вересень 2016 р.
ТОВ «БАСТІОН-ФУДС»	Виробництво замороженого листкового тіста	8,940	6,300	22	7500	7500
ПСП «Курган»	Перероблення та консервування фруктів	5,236	4,07	53	4550	4094
ПП «Промінь»	Тротуарна плитка, форми, гумові, послуги	1,59	0,89	30	3203	3158
ТОВ «ГОРМОЛЗАВОД»	Переробка, молока, виробництво масла та сиру	28,9	22,2	18	4348	4348
ТОВ «Південьукрагро-96»	Ковбасні вироби	14,6	19,8	6	3610	3610

СІЛЬСЬКЕ ГОСПОДАРСТВО

Сільгоспвиробниками району за вісім місяців поточного року реалізовано продукції на суму 386,93 млн. грн., що на 60 % більше до відповідного періоду минулого року у тому числі:

Реалізація сільськогосподарської продукції
за 2015-2017 роки



– культури зернові та зернобобові – на суму 246,58 млн. грн. (61,6 тис. тон);

– насіння ріпаку – на суму 14,32 млн. грн. (1,5 тис. тон);

– насіння соняшнику – на суму 76,45 млн. грн. (8,5 тис. тон);

– картоплі – на суму 7,5 млн. грн. (1,5 тис. т);

– культури овочеві – на суму 27,88 млн. грн. (9,2 тис. тон);

– культури плодові та ягідні – на суму 2,58 млн. грн. (252,2 тон);

– худоби та птиці у живій вазі – на суму 4,37 млн. грн. (176,2 т);

– молока і молочних продуктів – на суму 7,25 млн. грн. (980,3 т).

Жнива 2017 року розпочато з 29 червня поточного року. Завдяки злагодженій праці всіх сільгоспвиробників та застосуванню необхідного комплексу агротехнічних заходів отримані відповідні результати.

При середній урожайності зернових і зернобобових культур 37,7 ц/га **валовий збір** зернових і зернобобових (без кукурудзи на зерно становить) 124,65 тис. тон.

Найвищу урожайність зернових культур отримано в:

ПМП "Інавтострах" – 89,2 ц/га (озима пшениця);

ТОВ АФ "Дружба народів" – 59,0 ц/га (озимий ячмінь);

ППА "Єдність" – 60,9 ц/га (ярий ячмінь);

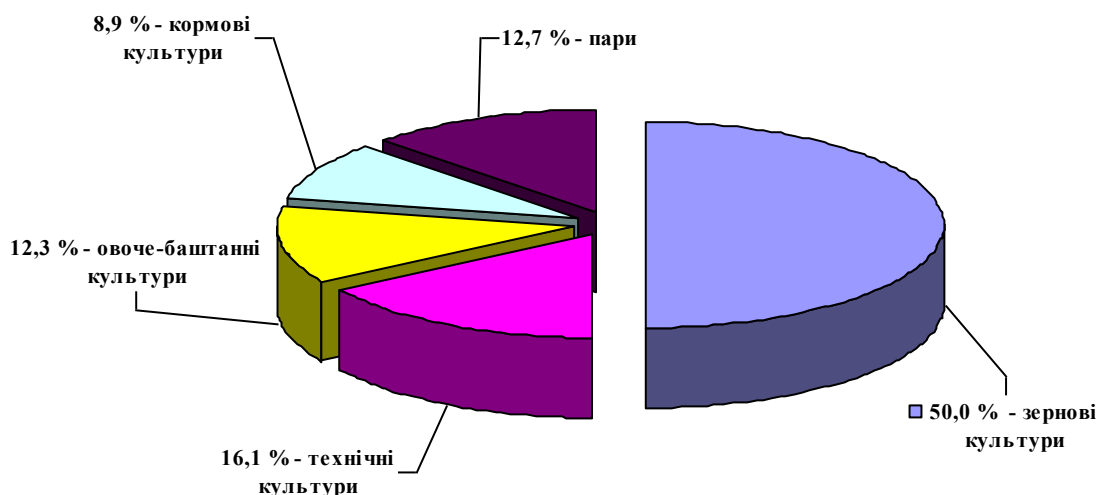
ДП "ЕБ "Дачна" – 33,6 ц/га (овес);

ДП "ДГ "Покровське" – 36,5 ц/га (горох)

Станом на 01 жовтня 2017 року валове виробництво соняшнику складає 18193 т, при урожайності 19,0 ц/га, кукурудзи на зерно зібрано – 1209 т, при урожайності 18,6 ц/га.

Валовий збір овочів склав 6,178 тис. тонн, при урожайності 218 ц/га.

Структура посівних площ сільськогосподарських культур під врожай 2018 року



Структура озимих зернових культур під врожай 2018 року по сільськогосподарським підприємствам району

<i>Культура</i>	<i>План, га</i>	<i>Факт, га</i>	<i>%</i>
Озимі на зерно	29000	23350	81,0
в т.ч.: озима пшениця	21000	17250	82,0
озимий ячмінь	8000	6100	77,0
<i>Крім того</i> озимий ріпак	<i>1400</i>	<i>1200</i>	<i>86,0</i>

Тваринництво

У тваринництві робота ведеться згідно «Програми стабілізації та розвитку тваринництва Біляївського району на 2015 – 2018 роки» і направлена на стабілізацію поголів'я та створення племінної бази в скотарстві і свинарстві. В районі функціонують племінні репродуктори:

– ДПДГ "Покровське" – з розведення Української чорно-рябої молочної породи ВРХ,

– ДПДГ "Южний" – з розведення Великої білої породи свиней.

В цілому в галузі спостерігається тенденція стабільного розвитку та виробництва тваринницької продукції, чисельності поголів'я тварин в господарствах всіх форм власності на території району, крім поголів'я свиней, яке в порівнянні з відповідним періодом 2016 року зменшилось на 18,7%.

За 9 місяців 2017 року по всім категоріям господарств району вироблено:

– молока 12,53 тис. тон, що на 54 тони більше ніж в минулому році темп росту виробництва молока складає 104 %;

– яєць 12,2 млн. шт., що на 0,1 тис. шт. або на 0,8% менше показників аналогічного періоду минулого року.

Реалізовано м'яса 1926 тон, темп росту виробництва складає 187%.

Станом на 1 жовтня 2017 року в сільськогосподарських підприємствах району поголів'я великої рогатої худоби налічується 1,6 тис. голів, що на 105 голів менше звітного періоду минулого року, темп росту поголів'я складає 93,8%.

Крім того поголів'я свиней налічується 11,8 тис. голів, що на 860 голів менше ніж в минулому році на цю дату, темп росту поголів'я складає 68,3% до минулого року.

Спостерігається збільшення поголів'я овець і кіз на 5% або 194 голови проти минулого року і станом на 1 жовтня 2017 року складає – 4052 голови.

Рибне господарство

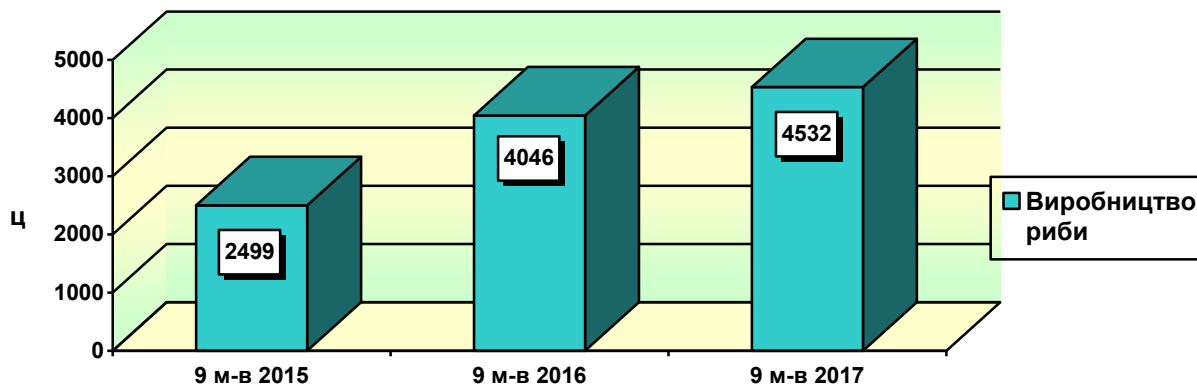
Виловом риби протягом року займаються 11 підприємств району.

За 9 місяців поточного року загальний обсяг вилову риби становив 4532 ц, що на 486 ц або на 12 % більше від обсягу вилову риби за відповідного періоду минулого року.

Обсяг вилову риби (ц)

№	Назва підприємства	9 місяців 2016 р.	9 місяців 2017р.	Відхилення (+;-)
1.	ТОВ РСК "Придністровець"	1221	1428	207
2.	МПП "Дністер"	191	190	-1
3.	ПП ВКФ "Маяки-2007"	386	412	26
4.	ТОВ "Палійове"	300	336	36
5.	ПП "Блакитна хвиля-ЮЛ"	507	568	61
6.	ПП "Циркон-Т"	267	290	23
7.	ПП "Мрія-ОВ"	331	371	40
8.	ТОВ "Одесарибгосп"	159	175	16
9	ПП "Чорноморець-ОВ"	310	347	37
10	ДП "Регіональний дослідний експериментальний комплекс"	59	62	3
11	ТОВ "Меркурій Аква"	315	353	38
РАЗОМ:		4046	4532	486

Виробництво риби



ІНВЕСТИЦІЙНА ДІЯЛЬНІСТЬ

Інвестиційна активність підтримувалась за рахунок основного джерела зростання інвестицій – власних коштів підприємств та організацій.

За січень-червень 2017 року підприємствами та організаціями району за рахунок усіх джерел фінансування освоєння капітальних інвестицій становить 159,2 млн.грн., що у відсотках до загального обсягу по області становить 2,4% та на одну особу – 1919,4 грн.

Інвестиційні проекти, які розпочаті в попередні роки та реалізація яких продовжується:

В ході Громадських обговорень на другому етапі Біляївського Інвестиційного Форуму під назвою «Логістика та інфраструктура» було презентовано **Проект будівництва Міжнародного медичного кластеру ММК НК (санаторно-лікувальні заклади на території Куяльницького лиману)** – ініціатор ТОВ «СІНІК» представник Холдинг «НК», пропонує побудувати на західному березі Куяльницького лимана сучасний міжнародний медичний центр світового рівня «Новий Куяльник». Медичний центр буде складатися з цілого ряду спеціалізованих клінік об'єднані одною метою та архітектурним рішенням. Зазначений проект отримав позитивний відгук громади Біляївського району, реалізація даного проекту дасть можливість створити 6,5 тис. робочих місць. В проекті схеми планування території Біляївського району Одеської області, який на даний час знаходиться на стадії погодження, місце потенційного розміщення ММК НК визначено як землі санаторних та лікувальних закладів в курортно-рекреаційній зоні в районі Куяльницького лимана Одеської області.

Проект **ТОВ «Будсервіс»** - будівництво заводу з виробництва керамічної цегли та виробництва пілетів. Площа забудови 5500 м². Реалізація проекту надасть можливість створення нових робочих місць, створення конкурентного середовища. Відповідні документи надані на погодження до Відділу містобудування та архітектури, очікується затвердження схеми – планування району.

ТОВ «Агролідер ЛТД» в рамках інвестиційного проекту «Створення сучасного фермерського господарства на території Березанської сільради Біляївського району» обробили 400 га земель, які засіяно озимими культурами. Станом на 01.09.2017 року в проект інвестовано на 3,8 млн. грн. (обробка земель, добрива, насіння, сплата податків).

ТОВ «Наукове виробниче підприємство з іноземними інвестиціями «Об'єднані зернові технології» розроблена містобудівна документація – детальний план території для будівництва виробничо-складського та торгівельного комплексу для зберігання та переробки сільськогосподарського продукції для потреб та обслуговування територіальної громади Біляївського району, загальною площею 3,2531 га розміщеної на території Холоднобалківської сільської ради. Документи пройшли погодження по всім структурним підрозділам. Відповідні документи надані на погодження до Відділу містобудування та архітектури, очікується затвердження схеми – планування району.

В районі передбачається початок будівництва **Покровської вітроелектростанції потужністю 150 МВт** на території Маринівської сільської

ради. Передбачається встановлення 60 вітроенергетичних установок (ВЕУ) номінальною потужністю - 3 МВт кожна. На даний час триває конкурс на пошук інвестора. Основною метою даного проекту є забезпечення району альтернативною електроенергією та збільшення генерації електроенергії за рахунок використання відновлювальних джерел енергії, а саме енергію вітрів.

Розпочато **проект «Автостанції району»**, а саме будівництво автостанції в с. Градениці ТОВ «Тека». Проект знаходиться в управлінні Держгеокадастру з питання присвоєння кадастрового номеру земельної ділянки.

Будівництво заводу з виробництва будівельних матеріалів **ТОВ "АФБ Констракт"**. Реалізація даного проекту дасть можливість створити 320 робочих місць, здешевлення будівельних матеріалів, створення конкурентного середовища. Станом на 01.10.2016 року проект знаходиться на стадії виготовлення проектної документації для будівництва заводу.

Обсяг *прямих іноземних інвестицій* на 1 липня 2017 року становить по Біляївському району 49,0 млн.дол.США., що становить 3,4% до загального підсумку та на 3,4 млн.дол.США. більше, ніж на у відповідний період 2016 року.

Найбільші обсяги надходжень прямих інвестицій у район належать інвесторам Франції та Кіпру (88,2% від загального обсягу).

Інвестиційно-привабливими були підприємства оптової та роздрібної торгівлі; ремонту автотранспортних засобів і мотоциклів.

Обсяг прямих іноземних інвестицій (акціонерний капітал) на одну особу у січні–червні 2017р. становив 560,1 дол. США.

БУДІВНИЦТВО

Обсяг будівельних робіт, виконаних підприємствами району, за січень-вересень 2017 року склав 158858 тис.грн., що 2,1 рази більше, ніж у відповідному періоді минулого року (76162,0 тис.грн.) та становить 2,6 % до загального обсягу виконаних будівельних робіт по області.

Відділом містобудування та архітектури районної державної адміністрації за 9 місяців 2017 року розроблено та надано: 396 (734 – 2016 рік) висновків по землевпорядній документації щодо відведення земельної ділянки, 250 (218) будівельних паспортів забудови земельної ділянки, 37 (44) паспортів прив'язки тимчасової споруди для провадження підприємницької діяльності, 31 (21) містобудівних умов та обмежень забудови земельної ділянки, 9 детальних планів території, 2 містобудівні ради, 13 генеральних планів населених пунктів, які розробляються (с.Холодна Балка, с. Маяки, с. Троїцьке, с.Нерубайське, с.Велика Балка, с-ще Усатове, с.Усатове, с.Дачне, с.Августівка, с.Вигода, с.Сонячне, с. Паліївка, с.Зоряне).

По Схемі планування території Біляївського району було отримано висновки із зауваженнями від управління охорони культурної спадщини облдержадміністрації, департаменту екології та природних ресурсів облдержадміністрації. На даний час Схема планування територій району знаходиться на усуненні зазначених недоліків в ДП «Діпромисто» та найближчим часом уде направлена на повторне отримання висновків від зазначених служб.

Характеристика

- багатопверхові будинки - 58
- приватний сектор - 34492

Всього населених пунктів - 52, з них газифіковано -
Протяжність розподільчих газопроводів - **953** км

Опалення закладів соціальної сфери:

- газифіковано закладів соціальної сфери - 61;
- потребують газифікації чи заміни системи опалення - 37;
- альтернативні види палива – 13;
- мають пічне опалення - 37 котелень;

Населені пункти, що мають водогони (протяжність в км) – 686,69 км;

Криниць громадського користування - 0 ;

- з них потребують ремонту - 0 .

Вивезення твердих побутових відходів

кількість сміттєзвалищ - 21, з них:

- паспортизовані - 0;
- кількість вивезених побутових відходів -0.

Наявність стадіонів - 28; спортивних майданчиків – 79 .

Актуальні питання

- ефективне функціонування підприємств житлово-комунального господарства та задоволення потреб населення району якісними житлово-комунальними послугами;
- створення та підтримка ОСББ, як альтернативного варіанту утримання та експлуатації житла, сприятиме поліпшенню технічного стану та підвищенню енергоефективності житлового фонду району

Проблемні питання, що потребують вирішення

- реконструкція очисних споруд;
- встановлення системи опалення в 18 закладах культури;
- низька забезпеченість населених пунктів локальним водовідведенням;
- відсутність централізованого вивозу твердих побутових відходів;
- проблема енергозбереження, як об'єктів соціальної сфери так і житлового фонду.

Характеристика транспортної сфери

ШЛЯХОВА МЕРЕЖА

Усього комунальних доріг – 546,9км, з них:

- з твердим покриттям - _____ км;
- асфальтним покриттям - 484,4 км;
- ґрунтовим покриттям – 62,5км;

Усього доріг загального користування – 413,6 км, з них: з твердим покриттям - _____ км; асфальтним покриттям – 413,6 км

На проведення поточних ремонтів автомобільних доріг в цілому по району освоєно видатків на суму 24020 тис. грн., видатки на проведення робіт, пов'язаних з будівництвом, реконструкцією, ремонтом та утриманням автомобільних доріг за рахунок загального фонду районного бюджету профінансовано на 43217 тис. грн.

Актуальні питання

- покращення транспортно-експлуатаційного стану автомобільних доріг;
- реконструкція та капітальний ремонт автомобільних доріг державного та місцевого значення;
- створення умов для комфортного та безпечного руху пасажирів;

Проблемні питання, що потребують вирішення

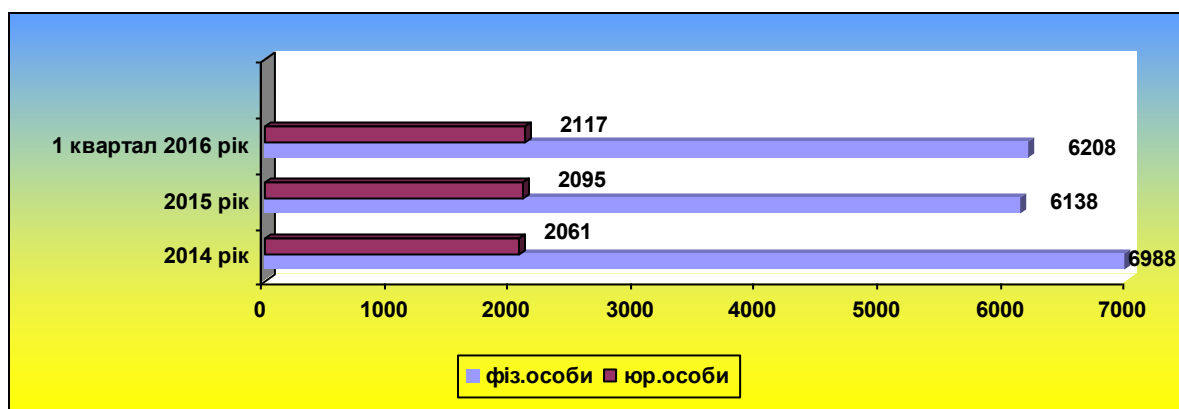
- недостатність фінансування розвитку та утримання дорожньої інфраструктури;
- висока ступінь зносу рухомого складу транспорту;
- незадовільний стан автомобільних доріг

ПІДПРИЄМНИЦТВО

Станом на 01.07.2017 року на обліку у районі знаходиться – 5 716 суб'єкти господарювання, а саме: 1563 – юридичні особи та 4153 – фізичних осіб.

За січень – червень поточного року в районі зареєстровано всього 274 суб'єктів господарської діяльності, у тому числі: 235 - фізичних осіб-підприємців та 39 юридичних осіб. Припинено державну реєстрацію 152 фізичних осіб-підприємців та 14 юридичних осіб.

Динаміка СПД, які знаходяться на обліку



В основному, припинили діяльність ті суб'єкти господарювання, які фактично не здійснювали діяльність на протязі декількох років, так звані «сплячі».

Діє Програма підтримки малого і середнього підприємництва **Біляївського району на 2013-2019 роки** (затверджена рішенням районної ради від 27 жовтня 2016 року №8/121-VII).

ГУМАНІТАРНА ТА СОЦІАЛЬНА СФЕРИ

ОСВІТА

Характеристика галузі

В районі функціонує 31 навчальний заклад, із них одна - початкова школа, шість шкіл I - II ступенів, 20 шкіл - I - III ступенів, чотири - навчально - виховних комплекси Нерубайський, Дачненський, Великодальницький, Усатівський). В школах району навчається 11 651 учнів, з них 11288 учнів у сільській місцевості.

Забезпечення всебічного розвитку дітей дошкільного віку у Біляївському районі здійснюють 27 дошкільних навчальних закладів, в яких працює 95 вікових груп, виховуються 2394 дітей, 11 дітей дошкільного віку охоплено соціальним патронатом.

У середньому по району, на 100 місцях у дитячих садках перебуває 104 дитини. Черга на влаштування до дошкільних навчальних закладів станом на 01.09.2017 року становить 930 дітей.

Чисельність дітей по Біляївському району від 0 до 6 років становить 7915, у тому числі у віці від 1 до 3 років – 2526, від 3 до 6 років 4366 дітей.

Дошкільною освітою охоплено 406 дітей віком до 3 років.

Дітей віком від 3 до 6 років всього 2242 охоплення дітей дошкільного віку (3-6 років) дошкільними навчальними закладами по району становить 57 % .

Організація харчування дітей в дошкільних навчальних закладах здійснюється відповідно до чинного законодавства, забезпечується триразову харчування. Вартість харчування на 1 дитину становить від 25 до 30 грн., батьківська плата в здійснюється відповідно до рішень сесій сільських, селищної рад, розмір батьківської сплати становить від 40% до 50 %.

В районі функціонують 2 позашкільних заклади системи освіти: Будинок дитячої та юнацької творчості (БДЮТ) і дитячо-юнацька спортивна школа (ДЮСШ).

В районі за межею пішохідної доступності проживають і потребують підвезення, із населених пунктів значно віддалених від шкіл до 23 загальноосвітніх навчальних закладів району. Охоплені підвезенням шкільними автобусами 100%.

Суттєвим резервом поліпшення якості освіти є оснащення навчальних кабінетів сучасними засобами навчання та шкільним обладнанням.

У всіх загальноосвітніх навчальних закладах району створено умови для оволодіння учнями персональним комп'ютером. Всі навчальні заклади забезпечені сучасними комп'ютерами на 100%, встановленими за рахунок коштів з різних джерел фінансування.

Протягом звітнього періоду проведено 6 засідань атестаційної комісії управління освіти. В 2016-2017 навчальному році пройшли атестацію 159 педагогічних працівників, в тому числі: 142 вчителі, 3 директора, 10 заступників директорів з навчальної та виховної роботи та 4 практичних психологи.

Згідно з рішенням районної ради від 29.04.2014 року №595-VI «Про Програму оздоровлення та відпочинку дітей Біляївського району на 2014-2017 роки», було організовано роботу пришкільних таборів відпочинку.

В 2017 році в Біляївському районі функціонував 31 табір пришкільний відпочинку та три мовних табори: при Усатівському НВК «школа-гімназія» ім.

П.Д. Вернидуба, Нерубайському НВК «школа-гімназія» та Холоднобалківській ЗОШ І-ІІІ ст.

Робота таборів тривала 14 днів. Відпочинком у 2017 році охоплено – 3277 учні, на загальну суму - 1089046,900 грн.

Актуальні питання

Надання якісних освітніх послуг

Проблемні питання, що потребують вирішення:

Охоплення дошкільною освітою 100 % дітей відповідного віку

Характеристика галузі

Мережа лікувально – профілактичних закладів району станом на 01.10.2017р. складається з : КЗ «Біляївська ЦРЛ» та КЗ «Біляївський районний центр ПМСД» - його підрозділи – 20 амбулаторій загальної практики – сімейної медицини і 17 ФАПів, згідно Рішення районної ради № 427-УІ від 27 лютого 2013року «Про створення Комунального закладу «Біляївський районний Центр первинної медико – санітарної допомоги» .

Медичну допомогу населенню району надають 148 лікарів, 67 мають вищу кваліфікаційну категорію, або 45,3% . Середніх медичних працівників в районі 425, з них 369 мають вищу кваліфікаційну категорію, або 86,8%. Показник укомплектованості лікарями складає – 77,1%, обласний показник-88%, середніх медичних працівників – 101,4%, обласний показник – 92%. В тому числі по КЗ «Біляївська ЦРЛ»: надають допомогу 100 лікарів, 40 мають вищу кваліфікаційну категорію або 40%, 255 середніх медичних працівників з них 153 з вищою кваліфікаційною категорією або 62,8%. Показник укомплектованості лікарями – 79,4%, середніми медичними працівниками 98,27%.

В районі по даним статуправління на 01.10.2017р. зареєстровано 94843 чол.

Медичну допомогу надають 148 лікарів проти 158 за 9 місяців 2016р., з них вищу кваліфікаційну категорію мають – 67 лікарів ,за 9 місяців 2016р. – 66. Коефіцієнт співвідношення кількості посад лікарів до посад медичних сестер склав 2,4проти 2,3 в минулому році.

Укомплектованість фізичними особами штатних посад лікарів зменшилася з 69,8 до 69,3, середніми медпрацівниками з 89,4 до 88,2 в 2017році.

Народжуваність на 1000 населення залишилося на майже одному рівні – 8,3 за 9 місяців 2016р. – 7,9. Загальна смертність зросла з 10,8 за 9 місяців 2016р. до 11,6 за 9 місяців 2017р. Відсутні материнська смертність. Малюкова смертність складає -2дитини за 2017р., проти -4 в 2016р.

Рівень первинної інвалідності осіб працездатного віку зріс з 30,2 за 9 місяців 2016р. до 34,5 за 9 місяців 2017р. або на 10%.

За 9 місяців 2017р. прийнято 383 пологи, за 9 місяців 2016р. – 436.

Природний приріст на 1000 населення склав – 3,3 проти – 2,9 за 9 місяців 2016р.

Профілактична робота.

Значно покращилася робота зі своєчасністю проведення первинного вакцинального комплексу дітям до 1 року з 1,5% за 9 місяців 2016р. до 46,8% за 9 місяців 2017р. В 2016 р. новонароджені не були охоплені вакцинацією БЦЖ в пологовому відділенні в зв'язку з відсутністю вакцини, то за 9 місяців 2017р. вакциновано 273 дітей, або 71,1%.

Покращився показник виявлення хворих на туберкульоз при флюорографічних профілактичних оглядах з 52,0 за 9 місяців 2016р. до 58,6 – 9 місяців 2017р.

Вагітні жінки 100 % охоплені 2-х разовим ультразвуковим скринінгом та обстеженням на ВІЛ.

Доступність та якість медичної допомоги.

Число відвідувань до лікарів на 1 жителя за 9 місяців 2017р. склав 3,8 при обласному показнику – 4,5, число відвідувань на ФАПі – 4,0 проти 6,1 за 9 місяців 2016р.

Кількість лікарняних ліжок не зменшилося – 385, забезпеченість ліжками на 10000 населення складає – 40,6, при обласному показнику - 45,7.

Число госпіталізації на 1000 населення по району – 77,9 (9 місяців 2016-80,6), обласний показник – 105,6.

Показник забезпеченості ліжками денного стаціонару на 10000 населення знаходиться на рівні обласного показника – 20,0.

Число пролікованих хворих в денних стаціонарах значно більше, ніж по області, районний показник – 1089,8, обласний – 750,5.

Зменшився відсоток екстрених операцій по відношенню до всього числа операцій: за 9 місяців 2016р. – 12,7%, 9 місяців 2017р. – 10,0%.

За 9 місяців 2017 р. від туберкульозу померло 7 чоловік, в 2016р. - 9 чоловік.

На одного мешканця району за 9 місяців 2017 р. заготовлено 3,1 мл донорської крові проти 3,0мл за 9 місяців 2016р.

Основні показники захворюваності.

Поширеність захворювань в районі більше ніж в області і складає 119305,6 на 100000 населення при обласному показнику 118327,1.

Первинна захворюваність складає 41993,6 на 100000 населення, обласний показник – 41315,1.

Захворюваність на туберкульоз вища за обласний показник на 20 % і складає 108,6 на 100000 населення.

Показник захворюваності на хронічний алкоголізм майже в 3 рази менше за обласний і складає 28,5 (за 9 місяців 2016р. – 32,8).

Захворюваність на наркоманію зросла в 2 рази за аналогічний період минулого року і складає 5,3, при обласному показнику 3,8.

Інфекційна захворюваність знизилася майже в 2рази і складає 548,3 проти 1103,3 за 9 місяців 2016р.

Число переривань вагітності на 1000 жінок фертильного віку зменшилося з 3,9 за 9 місяців 2016р. до 2,7 за 9 місяців 2017р.

За 9 місяців 2017р. проведено 85 бригадних виїздів, оглянуто 2937 чоловік, виявлено 115 хворих, з них 75 вперше, проліковано амбулаторно 54 чоловік, в спеціалізованих лікарняних закладах – 22.

Число досліджень на 1 зайняту посаду лікаря – лаборанта складає 20435,7, при обласному показнику 19483,2.

Число досліджень на 1 зайняту посаду лікаря – фізіотерапевта складає 17630,6 при обласному показнику 12541,6.

За 9 місяців 2017 року видатки по галузі охорони здоров'я склали 65836,5 тис. грн.

По програмі «Здоров'я» на 2015-2018р.р.» - 3497,9 тис. грн. в тому числі донорство крові та її компонентів – 189,7 тис. грн.

Цукровий діабет – 853,0 тис. грн.

ОНКО захворювання – 217,9 тис. грн.

Зубопротезування – 183,3 тис. грн.

Пільгові медикаменти для ветеранів, інвалідів та учасників ВВВ та УБД - 272,4 тис. грн. ВІЧ та СНІД – 16,8 тис. грн.

Всього видатки на пільгові медикаменти склали: 2849,5 тис. грн.
По програмі «Доступні ліки» на район виділено 1102,3 тис. грн.,
використано станом на 01 жовтня 2017 р. 544,3 тис. грн.
Надійшло позабюджетних коштів 3630,8 тис. грн. в тому числі:
надання медичних послуг – 1039,6 тис. грн
від оренди майна – 111,2 тис. грн.
від господарської та виробничої діяльності – 799,7 тис. грн.
від реалізації майна – 6,9 тис. грн.
від благодійних внесків, грантів та дарунків – 1673,4 грн.

Актуальні питання

Забезпечення надання ефективної медичної допомоги.

Проблемні питання, що потребують вирішення

- в умовах обмеженого фінансування – збереження доступності і якості медичної допомоги населенню та продовження удосконалення діяльності лікарняних установ району;
- підвищення контролю за ситуацією з туберкульозу та ВІЛ/СНІДу;
- забезпечення якості надання медичної допомоги та збереження здоров'я матері та дитини; зниження показників малюкової смертності та недопущення материнської смертності;
- покращення матеріально – технічного стану медичних закладів.

СОЦІАЛЬНИЙ ЗАХИСТ

За січень-вересень 2017 року до управління соціального захисту населення райдержадміністрації звернулось 6552 родини, щодо призначення державних соціальних допомог.

Станом на 01.10.2017 року нараховані державні соціальні допомоги 9663 одержувачам, на загальну суму 158 млн. 429 тис. гривень. Кількість одержувачів збільшилась на 10 %, в порівнянні з аналогічним періодом 2016 року.

Із загальної кількості одержувачів допомоги виділено такі види допомоги:

Допомога інвалідам, інвалідам з дитинства та дітям – інвалідам: **821** одержувачів на загальну суму нарахувань **12 млн. 045 тис. 5 грн.** Сума допомоги в порівнянні з 2016 роком збільшилась на 9 %, кількість одержувачів на рівні минулого року.

Допомога на дітей які перебувають під опікою та піклуванням: **173** одержувачів, на загальну суму нарахувань **6 млн. 949 тис. 1 грн.** Кількість одержувачів не збільшилась, загальна сума допомоги в порівнянні з 2016 роком збільшилась на 8 %.

Державна допомога при народженні дитини: **5210** одержувачів, на загальну суму нарахувань **71 млн. 562 тис. 427 грн.** Кількість одержувачів збільшилась на 13% (4533 од.)

Допомога по догляду за дитиною до досягнення нею 3 років: **230** одержувачів, на загальну суму нарахувань **96 тис. 849 грн.** Кількість виплат та сума допомоги в порівнянні з 2016 роком зменшилась у зв'язку зі змінами в законодавстві.

Станом на 01.10.2017 року на обліку в управлінні соціального захисту населення перебуває **931** сімей, які одержують *державну соціальну допомогу малозабезпеченим сім'ям*, на загальну суму нарахувань **35 млн. 995 тис. 7 грн.**

Допомога на дітей одиним матерям: 1562 одержувачів, на загальну суму нарахувань 28 млн. 603 тис. 6 грн. Кількість одержувачів збільшилась на 11 % та сума допомоги в порівнянні з 2016 роком збільшилась на 12,5%.

Тимчасова допомога на дітей батьки яких ухиляються від сплати аліментів: 54 одержувачів на загальну суму нарахувань 425,8 тис. грн. Кількість одержувачів зменшилась на 9,6% сума виплат в порівнянні з 2016 роком збільшилась на 10 %.

По усім видам призначених державних соціальних допомог, виплату коштів проведено включно по вересень 2016 року.

До управління соціального захисту населення за призначенням субсидії за січень – вересень 2017 року звернулось 2166 родин, із них на відшкодування витрат по оплаті житлово-комунальних послуг 1024 сім'ї, на тверде паливо та скраплений газ (готівкою) 1142 родини.

Станом на 1 жовтня 2017 року субсидією на відшкодування витрат по оплаті житлово-комунальних послуг користується 4293 сім'ї, субсидією на тверде паливо та скраплений газ (готівкою) – 920 родин.

Нараховано субсидії по житлово-комунальним послугам за січень-вересень 2017 року на суму – 34237,02 тис.грн., на тверде паливо та скраплений газ (готівкою) – 2666,48 тис.грн.

Заборгованість по виплатах субсидії станом на 1 жовтня 2017 року становить всього – 3762,22 тис. грн.

В тому числі: -

По житлово–комунальним послугам в т.ч.	- 2201,7 тис. грн.
- по природному газу	- 1093,66 тис. грн.
- по теплопостачанню	- 1,142 тис.грн.
- по електроенергії	- 777,20 тис. грн.
- по водопостачанню	- 237,19 тис. грн.
- по водовідведенню	- 1,6 тис. грн.
- по кварт.платі	- 90,91 тис. грн.
По твердому паливу	- 1405,9 тис. грн.
По скрапленому газу	- 154,62 тис. грн.

Кредиторську заборгованість по житлово-комунальним послугам буде погашено по мірі надходження коштів з державного бюджету.

На надання пільг населенню на оплату електроенергії, природного газу, послуг теплопостачання, водопостачання і водовідведення, квартирної плати, вивезення побутового сміття та рідких нечистот (енергоносії) Біляївському району на 2017 рік передбачена субвенція Державного бюджету з урахуванням змін в сумі 13 851 400,00 грн.

Станом на 1 жовтня 2017 року, згідно актів звірок розрахунків між підприємствами-надавачами послуг та управлінням соціального захисту населення райдержадміністрації, спожито (нараховано) за надання послуг пільговій категорії населення 13 656 914,99 грн.

Профінансовано з Державного бюджету 10044870,06 грн.

Заборгованість держави перед підприємствами за надання послуг пільгових категорій населення станом на 1 жовтня 2017 року складає в сумі 3 612 044,93 грн., це поточна заборгованість, яка зареєстрована в управлінні державного казначейства ГУДКУ в Одеській області.

Для забезпечення ортопедичними виробами, протезами верхніх і нижніх кінцівок, та іншими засобами реабілітації управлінням видано 521 направлень на протезно-ортопедичне підприємство, із них:

- 133 направлення дітям до 18 років,
- 2 направлення інвалідам війни;
- 303 направлень інвалідам від загального захворювання та з дитинства;
- 83 направлення дітям-інвалідам.

За звітний період 2017 року 18 осіб отримали санаторно-курортне лікування в санаторіях Міністерства соціальної політики, а саме: 5 інвалідів війни та 2 супроводжуючої особи, 5 учасників бойових дій, 2 учасника війни, 3 вдови загиблих (померлих) ветеранів війни, 1 інвалід загального захворювання. За рахунок Фонду соціального захисту інвалідів 14 осіб з інвалідністю отримали санаторно-курортне оздоровлення. Станом на 01.10.2017 року 4 учасника бойових дій, які приймали безпосередньо участь у проведенні антитерористичної операції отримали оздоровлення в санаторно-курортних закладах.

На обліку для забезпечення санаторно-курортним лікуванням перебувають 17 інвалідів війни, 195 інвалідів від загального захворювання та з дитинства, у тому числі 5 інвалідів із захворюванням хребта та спинного мозку.

Координаційною радою з питань соціального захисту малозабезпечених верств населення за 9 місяців 2017 року надано матеріальну допомогу на загальну суму 708800,00 грн., допомогу отримали 307 осіб. Координаційною радою з питань підтримки військовослужбовців, учасників антитерористичної операції та членів їхніх сімей виділено матеріальної допомоги на суму 215,9 тис.грн. матеріальну допомогу отримали 75 осіб.

Станом на 1 жовтня 2017 року на обліку в управлінні осіб, постраждалих внаслідок Чорнобильської катастрофи знаходиться 207 чол.

Згідно Закону України „Про статус та соціальний захист осіб, постраждалих внаслідок Чорнобильської катастрофи” було виплачено компенсацію вартості продуктів харчування за встановленими фізіологічними нормами на суму 595400,74 грн.

На обліку для забезпечення санаторно-курортним лікуванням перебувають 22 особи I категорії ЧАЕС.

За звітний період 2017 року 9 осіб постраждалих внаслідок Чорнобильської катастрофи отримали санаторно-курортне лікування на суму 47234,64 грн.

Протягом січня-вересня 2017 року проведено 1 засідання комісії по легалізації робочих місць та заробітної плати, на яких розглядалися питання щодо легалізації робочих місць, заробітної плати, запровадженням всіх підприємствами всіх форм власності мінімальних гарантій з оплати праці, підвищення заробітної плати з урахуванням міжпосадових (міжкваліфікаційних) співвідношень згідно галузевих угод. Протокольними рішеннями кожному керівнику, рекомендовано при нарахуванні заробітної плати найманим працівникам дотримуватися міжпосадових (міжкваліфікаційних) співвідношень згідно галузевих угод відповідно кожної галузі окремо.

Виконуючи функції, покладені на управління соціального захисту населення райдержадміністрації, з метою забезпечення дотримання законодавства про працю надано методичні рекомендації та практичну допомогу 93 підприємствам, організаціям та установам району.

Територіальний центр соціального обслуговування (надання соціальних послуг) здійснює соціальне обслуговування та надання соціальних послуг громадянам, які перебувають у складних життєвих обставинах і потребують сторонньої допомоги за місцем проживання. За 9 місяців 2017 року виявлено та обслуговано 376 осіб, які потребують соціальних послуг, що на 15 осіб більше ніж за цей же період 2016 року. Прийнято на обслуговування за 9 місяців 2017 року 58 осіб, що на 30 осіб більше, ніж в 2016 році. Надано 61524 безкоштовних соціальних послуг, що на 1,8% більше ніж за 9 місяців 2016 року.

Характеристика галузі:

Мережа установ культури району налічує 82 одиниць:

- Біляївський районний Будинок культури;
- 19 сільських Будинків культури та 18 сільських клубів;
- Біляївська дитяча музична школа;
- Нерубайська дитяча школа мистецтв;
- Біляївська центральна районна бібліотека;
- Біляївська районна дитяча бібліотека;
- 39 сільських бібліотек-філій;
- Біляївський районний історико-краєзнавчий музей;
- Музей «Партизанської слави» (Нерубайські катакомби).

У 2016 році передано до Біляївської об'єднаної територіальної громади 6 закладів культури району:

- Майорівський сільський Будинок культури;
- Повстанський сільський Будинок культури;
- Міський будинок культури;
- бібліотека-філія села Майори;
- бібліотека-філія села Повстанське;
- міська бібліотека станції Дністер.

Протягом звітного періоду відділом проводилась робота по вдосконаленню діяльності закладів культури, активізації освітньої та публічної роботи бібліотечних і музейних закладів, збереження культурних надбань, розвитку традиційної української культури та активна інформаційно-просвітницька по відзначенню державних свят, висвітлення знаменних та пам'ятних дат з історії України, ювілеїв видатних історичних, громадських, культурних діячів.

У 2017 році загальна кількість закладів культури зменшилась на 3 одиниці і складає 82 заклади, з них: 37 будинків культури і клубів, 41 бібліотеку, 2 музеї, 2 музичні школи. Штатна чисельність становить 425 одиниць.

Традиційне аматорське мистецтво у Біляївському районі представлене 300 самодіяльними колективами, яких налічується. В них беруть участь 3205 аматорів, з яких 211 - дитячі усіх жанрів (2395 чоловік).

Актуальні питання:

Актуальними в роботі закладів культури залишаються питання: підтримки народних та зразкових колективів, законність передачі закладів культури до новоутворених громад району, реорганізація роботи музею «Нерубайські катакомби».

Проблемні питання, що потребують вирішення:

Проблемними залишаються питання укріплення матеріально-технічної бази, відсутність опалювальних систем у 11 будинках культури і клубах і 5 бібліотек. Необхідність капітальних ремонтів Будівель 5 закладів культури.

ОСНОВНІ ПРОБЛЕМИ РАЙОНУ

- ремонт доріг загального користування державного та місцевого значення;
- реконструкція очисних споруд;
- низька забезпеченість населених пунктів локальним водовідведенням;
- відсутність централізованого вивозу твердих побутових відходів;
- проблема енергозбереження, як об'єктів соціальної сфери так і житлового фонду;
- залучення інвесторів для реалізація існуючих інвестиційних проектів;
- охоплення дошкільною освітою 100 % дітей відповідного віку;
- в умовах обмеженого фінансування – збереження доступності і якості медичної допомоги населенню та продовження удосконалення діяльності лікарняних установ району;
- підвищення контролю за ситуацією з туберкульозу та ВІЛ/СНІДу;
- забезпечення якості надання медичної допомоги та збереження здоров'я матері та дитини; зниження показників малюкової смертності та недопущення материнської смертності;
- покращення матеріально – технічного стану медичних закладів.

Негативно на вирішення нагальних питань району також впливає:

- ✓ недостатнє фінансування цільових регіональних та державних програм;
- ✓ обмежений доступ та висока вартість кредитних ресурсів;
- ✓ проблеми взаємоузгодженості нормативно-правових актів, що регулюють плановий процес в Україні;
- ✓ складна процедура надання земельних ділянок для впровадження інвестиційних проектів;
- ✓ недостатня підтримка та стимулювання пріоритетних сфер економіки, інвестиційних проектів за рахунок коштів держави;
- ✓ низька зацікавленість внутрішнього інвестора, відсутність дієвих механізмів стимулювання внутрішніх інвестицій;
- ✓ значне фізичне зношення і моральне старіння основних засобів виробництва;
- ✓ відсутність сучасної системи поводження з твердими побутовими відходами, утворення несанкціонованих звалищ побутових відходів.

Центр надання адміністративних послуг

Адреса розташування: 67002, Одеська обл., м.Біляївка, вул.Миру, буд.19

Начальник відділу – Олексюк Олена Миколаївна.

Розпорядженням районної державної адміністрації «Про утворення центру надання адміністративних послуг при Біляївській районній державній адміністрації Одеської області» від 01.08.2014 року № 325/РА-2014, зареєстровано у Біляївському міськрайонному управлінні юстиції в Одеській області від 6 серпня 2014 року №6/248, утворено Центр надання адміністративних послуг при Біляївській районній державній адміністрації

Чисельність працівників за штатним розкладом становить **4 особи**, начальник відділу – 1, адміністратори – 6 осіб, в т.ч. реєстратори – 2 особи.

У Центрі надання адміністративних послуг **3 адміністратори**, підключені на прийом та видачу документів, **2 державних реєстратора** підключені до Єдиного державного реєстру *юридичних осіб та фізичних осіб – підприємців*, державного реєстру *речових прав на нерухоме майно* з повними правами доступу.

Загальна площа приміщення складає **104,5 кв.м.**

Розпорядженням голови районної державної адміністрації від 23.01.2017 року № 24/РА-2017 «Про внесення доповнень до розпорядження голови районної державної адміністрації від 19.09.2014 року № 419/РА-2014 «Про затвердження Переліку адміністративних послуг, які надаються через **Центри надання адміністративних послуг** при Біляївській районній державній адміністрації Одеської області, у новій редакції» внесені доповнення в перелік (*введено 4 послуги через відділ містобудування та архітектури райдержадміністрації*).

Станом **на 1 жовтня 2017 року** загальна кількість звернень до Центру в порівнянні з поточним періодом минулого року складає: 10610 (*11625 – 2016 рік*) фізичних та юридичних осіб, з яких: 8114 (*10311*) документів розглянуто позитивно (отримали адміністративну послугу, в тому числі документи дозвільного характеру), відмовлено – 1426 (*844*) документи, решта – в роботі (1070).

З них по адміністративним послугам:

Державна міграційна служба у Біляївському районі: вклеювання фото по досягненню 25,- 45 років – 2003 (*1659*), із них: позитивно – 1979, відмова – 24.

Згідно вимог вищезазначеного Закону внесені зміни і доповнення до КУпАП та уповноважено адміністраторів ЦНАПу розглядати справи про адміністративні порушення, передбачені статтями 197, 198 Кодексу (про накладення адміністративного стягнення у вигляді попередження в Центрі надання адміністративних послуг) та складати протоколи про зазначені адміністративні правопорушення.

Так, станом на 01.10.2017 року адміністраторами ЦНАПу складено на громадян, які порушили паспортний режим 1025 (*1139*) протоколів про адміністративні порушення та 1025 (*1139*) постанов.

Головне Управління Держгеокадастру в Одеській області, Відділ у Біляївському районі:

- проведення державної реєстрації земельної ділянки –2772 (*2427*), із них: позитивно – 1744, відмова -1002; решта – в роботі. *Причини відмови* – площа співпадає на 100%, перетин ділянок, невірно сформований обмінний файл, відсутнє вкопіювання з кадастрової карти (плану) або інші графічні матеріали, відкликаний

сертифікат підписувача (закінчилась ліцензія проектної організації), не виправлені наявні зауваження щодо валідності електронного документу;

- надання довідки Форми 6 ЗЕМ – 673 (2153), із них: позитивно - 617, відмова - 56, *причини відмови*: помилка обробки повідомлення з ЕЦП, відкликаний сертифікат підписувача (закінчилась ліцензія проектної організації);

- надання вкопювання – 231 (219), із них: позитивно - 153, відмова – 72, решта – в роботі; *причини відмови*: відсутнє вкопювання з кадастрової карти (плану) або інші графічні матеріали, відсутні земельні ділянки з зазначеним цільовим призначенням, що зареєстровано за державою;

- надання витягу з нормативно-грошової оцінки – 697 (1083), із них: позитивно – 682, відмова – 15, *причини відмови*: набуття чинності нових Методики та Порядку, змінено методичні підходи та встановлено процедуру проведення нормативної грошової оцінки земельних ділянок сільськогосподарського призначення, а також процедуру проведення нормативної грошової оцінки несільськогосподарських угідь у складі земель сільськогосподарського призначення;

- надання витягу з Державного земельного кадастру (ДЗК) – 1938 (2153), із них: позитивно - 1890, відмова – 46, решта – в роботі, *причини відмови*: відсутній кадастровий номер земельної ділянки, відсутня технічна документація, накладка земельних ділянок тощо та інше;

- внесення змін з вини органу – 435 (142),

- надання витягу з ДЗК (*он-лайн*) - 560 (62),

- надання витягу з НГО (*он-лайн*) - 286 (179).

Відділ містобудування та архітектури райдержадміністрації:

- надання будівельного паспорту забудови земельної ділянки – 281, із них: 242+/38-, в роботі – 1, *причини відмови*: відсутні ескізні наміри забудови;

- надання висновку до Проекту землеустрою щодо відведення земельної ділянки у власність – 390, із них: 306+/78-, 6 – в роботі; *причини відмови*: перевищення площі забудов, відсутність вкопювання з містобудівної документації, земельна ділянка не передбачена генеральним планом населеного пункту тощо.

- надання містобудівних умов та обмежень забудови земельної ділянки -37, із них: 29+/4-, 4 – в роботі; *причини відмови*: невідповідність намірів забудови вимогам містобудівної документації на місцевому рівні, а саме – генерального плану населеного пункту;

- надання паспорту прив'язки тимчасової споруди для провадження підприємницької діяльності – 32, із них: 32+/0-.

Державна архітектурно-будівельна інспекція в Одеській області - видача декларації (*повідомлення про початок будівельних робіт, декларація про початок будівельних робіт, внесення змін до них, декларація про готовність об'єкта до експлуатації*) – 221 (239), із них: 80 – позитивно, 114 - відмова, решта – в роботі. ***Причини повернення документів*** - не зазначено та не заповнено в повній мірі дата видачі паспорта замовника будівництва, код об'єкта згідно з державним класифікатором будівель та споруд ДК 018-2000, категорію складності об'єкту будівництва, дату видачі державного акту, прізвище, ім'я, по-батькові та номер телефону генерального підрядника тощо

Видача документів дозвільного характеру: надійшло 11 документів, із них: реєстрація декларації про відходи – 1 (*позитивно*), надання дозволу на спецводокористування – 4 (*позитивно*), надання дозволу на використання

природних ресурсів – 3 (*позитивно*), надання експлуатаційного дозволу на виробництво та зберігання харчових продуктів тваринного походження – 3 (*позитивно*).

Облік документів у відсотках на кожного адміністратора Центру від загальної кількості прийнятих документів – Олексюк О.М. – 20,9 (29,42)%, Кондратюк О.М. – 18,55 (17,86)%, Майструк Н.М. – 25,9 (25,30)%, Біляновський М.В. – 27,21 (20,76)%.

Станом на 01.10.2017 року державними реєстраторами зареєстровано фізичних осіб-підприємців – 244 (з **04.07.2016 року** – 102), припинено діяльність фізичної особи- підприємця - 243 (50).

Внесено зміни з приводу зміни діяльності фізичної особи-підприємця – 101 (70).

Зареєстровано юридичних осіб – 8 (13), ліквідовано юридичних осіб – 3.

Внесені зміни до установчих документів юридичної особи, внесені зміни з приводу діяльності юридичної особи та змін керівника – 36 (173). Всього проведено 636 (409) дій.

Всі звернення опрацьовано своєчасно та зареєстровано протягом 24 годин в Єдиному державному реєстрі юридичних осіб, фізичних осіб-підприємців та легалізації громадських формувань.

Звернень з питань державної реєстрації речових прав на нерухоме майно: надійшло 415 заяв, із них - на державну реєстрацію права власності – 222 (680), іншого речового права (оренда) – 162 (351) заяви, внесення змін до державного реєстру речових прав на нерухоме майно – 12, надання інформації з Державного реєстру речових прав на нерухоме майно – 5, реєстрація обтяження – 1, відкликання заяви – 1, знищення об'єкта нерухомого майна – 1, відмови – 11 (2), **причини відмови**: право власності зареєстровано в Державному реєстрі прав, помилка у витягу державного земельного кадастру.

Всі звернення опрацьовано своєчасно та зареєстровано протягом 5 робочих днів в Єдиному державному реєстрі нерухомого майна.