



ОДЕСЬКА ОБЛАСТЬ



ПАСПОРТ

БІЛЯЇВСЬКИЙ РАЙОН

ЗАГАЛЬНА ІНФОРМАЦІЯ

Голова Біляївської районної державної адміністрації

Самокиш Василь Петрович

Голова районної ради

Мишаглі Олег Григорович

Район засновано у 1923 році

Районний центр – м. Біляївка

Територія – 1,49 тис. кв. км

Чисельність населення – 95,3 тис. осіб (на 01.04.2019)

в т.ч. м. Біляївка – 14,1 тис. осіб

Національний склад: українці – 83,3%; росіяни – 10,7%; молдовани – 2,5%; болгари – 0,7 %; білоруси – 0,6%; інші – 2,2%.

Частка сільського населення – 87,3%.

Відстань від райцентру до м. Одеса залізницею 61 км, автошляхами – 49 км

Вихід до Чорного моря: немає

Межує: На півночі та північному сході район межує з Іванівським та Лиманським районами, на південному сході - з Овідіопольським районом, на заході з – Республікою Молдовою та на північному заході – з Роздільнянським районом.

Населені пункти:

міста обласного значення – 1

селища – 1

села – 48

Ради:

районні – 1

міст обласного значення – 1

селищні – 1

сільські – 19

Об'єднані територіальні громади (ОТГ):

Біляївська міська рада, голова ОТГ Бухтіяров Михайло Петрович , кількість міських рад – 1 (м. Біляївка), сільська рада – 1(с. Повстанське та с. Майори); дата створення – 2015 рік, площа ОТГ - 19016,8 га, населення ОТГ – 14,1 тис. чоловік, в т.ч сільське – 1,7 тис.чоловік.

Яськівська сільська, голова Курко Володимир Федорович, кількість сільських рад – 2 (с. Яськи, с.Троїцьке), дата створення – 2017 рік, площа ОТГ – 219,1 га, населення ОТГ – 9,3 тис. чоловік.

Маяківська сільська, голова Дяченко Віктор Юрійович, кількість сільських рад – 3 (с.Маяки, с.Удобне – Білгород-Дністровський район, с. Надлиманське – Овідіопольський район), дата створення – 2017 рік, площа ОТГ – 116,8 га, населення ОТГ – 9,6 тис. чоловік.

Структура земельного фонду:

- сільськогосподарські землі – 102387,71 га,
- забудовані землі - 6486,3021 га;
- землі водного фонду 15481,40 га: з них:
- за межами населених пунктів 15260,8 га ;
- в межах населених пунктів 220,60 га ;
- річки, що протікають територією Біляївського району:
 - р.Турунчук – протікає по території Ясківської, Троїцької та Граденицької сільських рад;
 - р.Дністер - протікає по території Маяківської сільської та Біляївської міської рад.

Дані про районну раду: кількість депутатів – 36;

Партійний склад: ПП «Опозиційний блок» - 9, БПП «Солідарність» – 8, ВО «Батьківщина» – 7, ПП «Відродження» - 6, ПП «Довіряй ділам» - 4, ПП «Наш край» - 2.

Основу більшості складають фракції БПП «Солідарність» – 8, ВО «Батьківщина» – 7, ПП «Довіряй ділам» - 4, ПП «Наш край» - 2.

Найактивніші політичні сили: БПП «Солідарність», ПП «Відродження», ВО «Батьківщина», Опозиційний блок.

Впливові громадські організації: ГО «Організація ветеранів Біляївського району», Асоціація жіночих організацій Біляївського району», ГО Української спілки ветеранів Афганістану (воїнів-інтернаціоналістів), ГО «Еколого-культурний центр ім. В.М. Гонтаренка».

Народні депутати України

По ТВО №139 – Пресман Олександр Семенович - член депутатської групи "Партія "Відродження".

По ТВО №140 – Гуляєв Василь Олександрович - «Партія «Відродження».

БЮДЖЕТ ТА ФІНАНСИ

У 2018 році до Зведеного бюджету району надійшло 806529,7 тис.грн. при плані 810 727,9 тис.грн., що на 4 198,2 тис.грн. менше, відсоток виконання плану становить **99,5%**, у тому числі:

- до державного бюджету надійшло **307577,9 тис.грн.**, виконання плану **100,0%**, темп росту **137,0%**.

- до місцевих бюджетів надійшло **407 248,6 тис.грн.**, виконання плану **102,6%**, додатково отримано **10263,4 тис.грн.**, темп росту **100,8%** або більше на **3325,0 тис.грн.**

Одними з основних бюджетоутворюючих податків місцевих бюджетів є податок на доходи фізичних осіб, який складає **32,4 %** місцевих бюджетів та плата за землю **11,6%**, які за 2018 рік склали:

- ПДФО – **148262,2 тис.грн.**, виконання плану **100,6%**, додатково отримано **826,9 тис.грн.**;

- плати за землю: **43315,7 тис.грн.**, виконання плану **105,3%**, додатково отримано **2296,0 тис.грн.**

Також, у 2018 році особлива увага приділялась податкам та зборам: податку на нерухоме майно відмінне від земельної ділянки, акцизного податку з роздрібною торгівлі підакцизними товарами, акцизного податку з виробленого та ввезеного пального, податку на прибуток підприємств приватного сектору, за рахунок цих податків місцеві бюджети отримали:

- Акцизний податок питома вага якого становить 34,8%. При уточненому плані 144 665,9 тис.грн. фактично надійшло у сумі 136 469,4 тис.грн., що на 8 196,5 тис.грн. менше планових призначень. Відсоток виконання становить 94,3%.

- Податок на прибуток підприємств при уточнених показниках 94,0 тис.грн. фактичне виконання становить 68,1 тис.грн., що на 25,8 тис.грн. менше плавного показника. Відсоток виконання – 72,5%

- Єдиний податок питома вага фактичних надходжень якого у зведеному бюджеті району складає 11,5%. При уточненому плані 39 856,1 тис.грн. фактичні надходження складають 45 231,2 тис.грн., що більше на 5 375,1 тис.грн. планових показників. Відсоток виконання - 113,5% отримано **803,4 тис.грн.**, темп росту **136,1%** або на **1352,9 тис.грн.**

До районного бюджету за 2018 рік (без загального та спеціального фонду без урахування міжбюджетних трансфертів) надійшло **731623,8 тис.грн.**, виконання плану 88,1%, до плану не доотримано **98463,7 тис.грн.**

Видатки місцевих бюджетів по району за 2018 рік складають **761207,9 тис.грн.** (план **857870,8 тис.грн.**, виконання **89,7%**).

- загальний фонд **677956,0 тис.грн.** (план **758996,8 тис.грн.**, виконання **89,7%**);

- спеціальний фонд **83251,9 тис.грн.** (план **98874,0 тис.грн.**, виконання **84,2%**).

Направлено на захищені видатки **299750,7 тис.грн.**, у тому числі:

- на заробітну плату **257367,3 тис.грн.** (план **358450,3 тис.грн.** або **71,8%**);

- енергоносії **23035,9 тис.грн.** (план **25567,0 тис.грн.**, або **90,1%**);

- медикаменти та харчування **12277,0 тис.грн.** (план **12656,7 тис.грн.**, або **97%** плану).

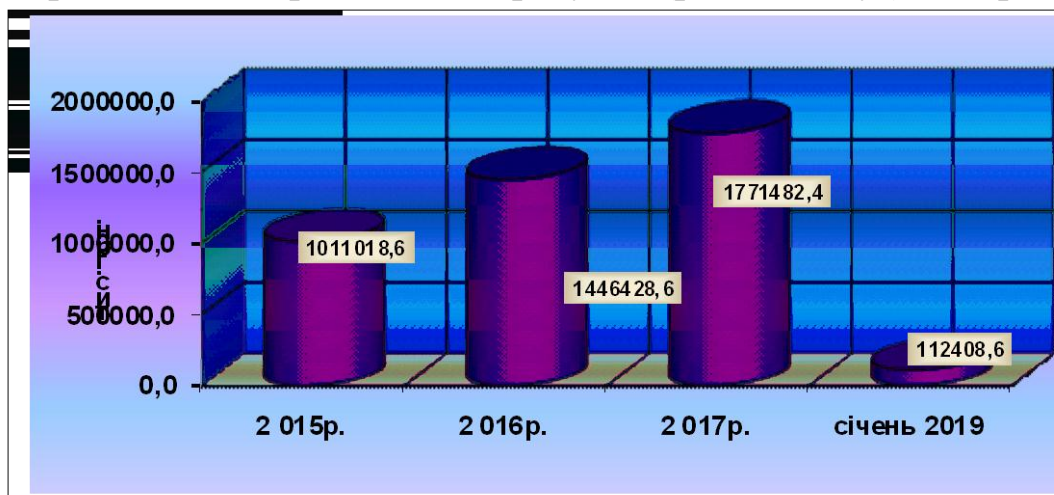
На утримування освіти та охорони здоров'я за рахунок трансфертів з державного бюджету спрямовано:

- медична субвенція **57240,2 тис.грн.**;
- освітня субвенція **174249,9 тис.грн.**

ПРОМИСЛОВІСТЬ

У січні 2019р. промисловими підприємствами району реалізовано продукції на 112,4 млн.грн (2,4% від загального обсягу реалізованої промислової продукції області). Обсяг реалізованої промислової продукції на одну особу становив 1386,8 грн.

Обсяг реалізованої промислової продукції (робіт, послуг) тис.грн.



Найбільшими підприємствами району є: ТОВ «Південьукрагро-96» (виробництво ковбасних виробів), ТОВ «Укратлантік» (виробництво водонагрівачів і комплектуючих), ТОВ «Бастіон-Фудс» (виробництво замороженого листкового тіста), ПСП «Курган» (перероблення та консервування фруктів), ПП «Промінь» (виробництво тротуарної плитки, форми гумових виробів), ТОВ «СанТехРай» (виробництво котлів та радіаторів).

З 149,25 тис.га загального земельного фонду району 102,39 тис.га (68,6%) становлять сільськогосподарські угіддя, з них: рілля – 91,02 тис.га, багаторічні насадження – 4,89 тис.га, пасовища – 6,09 тис. га, сіножаті – 0,38 тис. га.

В аграрному секторі району функціонує понад 290 сільськогосподарських підприємств різних форм власності, у тому числі 190 селянських (фермерських) господарств.

Виробництвом та реалізацією насіння та садивного матеріалу сільськогосподарських культур в районі займаються 9 господарств, які мають паспорти на право виробництва та реалізації насіння та садивного матеріалу сільськогосподарських культур.

Вирощуванням оригінального та елітного і I репродукції насіння зернових, технічних та кормових культур займаються такі господарства:

- ДП "Експериментальна база Дачна" СГІ НЦ-НС;
- ДП ДГ "Южний";
- ДП ДГ Одеської державної сільськогосподарської дослідної станції НААНУ;
- ПрАТ "Селена";
- ПП АФ "Промінь";
- ДП ДГ "Покровське";
- Одеська державна сільськогосподарська дослідна станція НААНУ; ФГ "Бор"

Вирощуванням саджанців горіхоплідних культур займається – СОК "Горіх Причорномор'я.

Сільгоспвиробниками району за 2018 рік реалізовано сільськогосподарської продукції в рослинництві та тваринництві на загальну суму 723,9 млн. грн., що на 21,7 % більше до відповідного періоду минулого року у тому числі:

- зернових культур – на суму 386,9 млн. грн. (79,9 тис. т);
- насіння ріпаку – на суму 102,99 млн. грн. (10,5 тис. т);
- насіння соняшнику – на суму 123,7 млн. грн. (14,1 тис. т);
- овочевих культур – на суму 88,9 млн. грн. (20,2 тис. т);
- баштанних продовольчих культур – на суму 0,1 млн. грн. (42,9 т);
- плодів і ягід – на суму 3,7 млн. грн. (874,5 т);
- тварин сільськогосподарських у живій вазі – на суму 4,9 млн. грн. (172,7 т);
- молока – на суму 12,8 млн. грн. (1,5 тис. т).

Результатом проведеної роботи в 2018 році є отримання сільськогосподарськими підприємствами району **врожаю зернових та зернобобових** (з врахуванням кукурудзи на зерно) **92,1 тис. тон.**

Середня урожайність зернових культур складає – 29,6 ц/га.

Найвищу урожайність зернових культур отримано в:

ПМП "Інавтострах" – 95,6 ц/га;

ПАТ "ВО "Одеський консервний завод" – 59,0 ц/га;

ТОВ АФ "Дружба народів" – 55,1 ц/га.

В сільськогосподарських підприємствах **зібрано технічних культур:**

– валове виробництво соняшнику в 2018 році складає 19657 т, при урожайності 21,7 ц/га;

– кукурудзи на силос і зелений корм становить – 9968 т закладено силосу – 5980 т, що становить, при урожайності 113,4 ц/га;

Найвищу урожайність по збиранню соняшнику отримано в:

ПСП "Курган" – 41,4ц/га;

МПВКП "Нота-бене" – 38,9 ц/га.

Овочі

Валовий збір овочів в сільськогосподарських підприємствах у 2018 році склав 31,3 тис. тонн при урожайності 297,5 ц/га.

Найвища урожайність отримана такими господарствами:

ПАТ "ВО "Одеський консервний завод" – 865,1 ц/га;

ТОВ "Хладконтакт" – 378,2 ц/га.

Тваринництво:

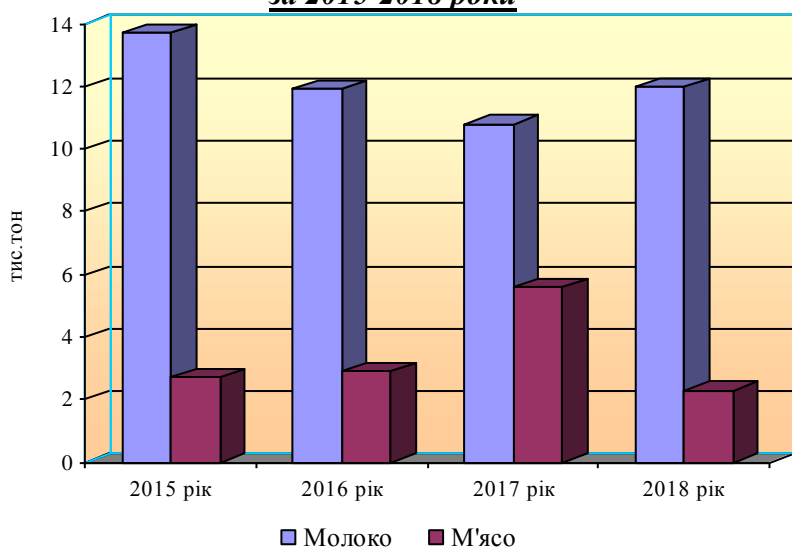
У 2018 році всіма категоріям господарств району вироблено:

□ молока 11.9 тис. тон, що на 11,0 % більше (або на 1186 тон) ніж в минулому році;

□ м'яса реалізовано в живій вазі – 2,3 тис. тон., що зменшилось на 59,0 % відповідно до минулого року

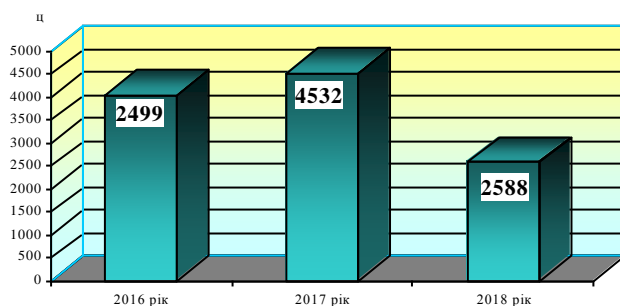
□ яєць одержано 18,4 млн. штук, що зменшилось на 12,0 % проти минулого року

Виробництво молока та м'яса
за 2015-2018 роки



Поголів'я великої рогатої худоби у 2018 році складає 1317 голів, в тому числі 499 молочних корів. В районі налічується 5,7 тис. поголів'я свиней. Поголів'я овець і кіз у 2018 році в цілому по території району налічує 2,6 тис. голів, чисельність птиці – 153,8 тис. шт.

Вилів риби за 2016-2018 роки



Рибне господарство

Виловом риби протягом року займаються 11 підприємств району.

За 2018 рік загальний обсяг виліву риби становив 2588 ц, що на 43,0 % менше від обсягу виліву риби за відповідного періоду минулого року.

ЗОВНІШНЬОЕКОНОМІЧНА ДІЯЛЬНІСТЬ

Зовнішня торгівля товарами. У 2018р. зовнішньоторговельні операції на ринку *товарів* здійснювались з партнерами із 69 країн світу. При цьому спостерігалось проти 2017р. зменшення експорту товарів на – 17,7% та імпорту – на 37,8%, обсяг яких становив 28665,6 тис.дол. (1,7% загального експорту товарів області) та 46669,7 тис.дол. США (3,0% загального імпорту товарів області). Сальдо зовнішньої торгівлі товарами негативне у розмірі 18004,1 млн.дол. США.

Найбільшими споживачами товарів у 2018р. були: Російська Федерація, на яку припадало – 4551,0 тис.дол., Білорусь – 3272,3 тис.дол., Іспанія – 3163,6 тис.дол., Польща – 2754,6 тис.дол., Азербайджан – 2512,8 тис.дол., Франція – 1650,9 тис.дол., Молдова – 1323,0 тис.дол., Китай – 1271,4 тис.дол., Грузія – 642,0 тис.дол., Туреччина – 588,1 тис.дол. США.

Головними статтями експорту товарів були: машини, обладнання та механізми; електротехнічне обладнання, загальний обсяг яких становив – 14888,5 тис.дол., недорогоцінні метали та вироби з них – 8940,6 тис.дол., продукти рослинного походження – 1279,5 тис.дол., молоко та молочні продукти, яйця птиці, натуральний мед – 731,5 тис.дол., жири та олії тваринного або рослинного походження – 663,6 тис.дол. США.

Найбільше імпортованих товарів надійшло з Білорусі – на суму 5670,4 тис.дол., Франції – на 5434,9 тис.дол., Туреччини – на 5204,1 тис.дол., Італії – на 4874,2 тис.дол., Китаю – на 4860,5 тис.дол., Російської Федерації – на 4481,4 тис.дол., Німеччини – 2623,7 тис.дол., Єгипту – на 1548,9 тис.дол., Естонії – на 1324,9 тис.дол. США.

До району імпортовано: машин, обладнання та механізмів; електротехнічного обладнання на суму 11742,8 тис.дол., продукції хімічної та пов'язаних з нею галузей промисловості – на 8874,9 тис.дол., недорогоцінних металів та виробів з них – на 6516,0 тис.дол., полімерних матеріалів, пластмаси та виробів з них – 6502,7 тис.дол., палив мінеральних; нафти та продуктів її перегонки – на 5414,6 тис.дол., готових харчових продуктів – на 2161,7 тис.дол. США.

Зовнішня торгівля послугами. У 2018р. обсяги *експорту та імпорту послуг* становили 1168,2 тис.дол. та 680,9 тис.дол. США. У порівнянні з 2017р. відбулось зменшення в експорті на 26,8%, і в імпорті відповідно на 63,5%. Позитивне сальдо зовнішньої торгівлі послугами становило 487,3 тис.дол. США.

Підприємства *району* співпрацювали з партнерами з 24 країн світу. Головними споживачами послуг були: Швейцарія, Грузія, Казахстан, Данія, Естонія.

Найбільш пріоритетними серед послуг були транспортні послуги – 1035,5 тис.дол. або 86,6% від загального обсягу експорту послуг району. З них 40,1% – послуги автомобільного транспорту, 29,8% – послуги морського транспорту, 18,7% – інші допоміжні та додаткові транспортні послуги.

Найбільші обсяги імпорту послуг припали на такі країни: Франція, Болгарія, Швейцарія, Польща та Російська Федерація.

В імпорті найбільша питома вага припадала на транспортні послуги – 55,3% від загального імпорту послуг міста, ділові послуги – 27,5%, послуг пов'язані з подорожами – 15,8%.

ІНВЕСТИЦІЙНА ДІЯЛЬНІСТЬ

У січні–грудні 2018р. підприємствами та організаціями *району* за рахунок усіх джерел фінансування освоєно 514,5 млн.грн капітальних інвестицій, що становить 2,5% від загального обсягу по області.

Найвагомішу частку капітальних інвестицій (99,1% загального обсягу району) спрямовано в матеріальні активи, в тому числі у житлові будівлі – 11,4% усіх інвестицій району, 15,1% – у нежитлові будівлі та в інженерні споруди – 16,6%. Інвестиції в придбання машин і обладнання та транспортних засобів становили 54,2% загального обсягу капітальних інвестицій.

У нематеріальні активи вкладено 0,9% загального обсягу капітальних інвестицій, з яких 42,9% становили витрати на придбання (створення) – засобів програмного забезпечення

Головним джерелом фінансування капітальних інвестицій у січні–грудні 2018р. були власні кошти підприємств та організацій, за рахунок яких освоєно 60,0% усіх коштів. За рахунок коштів державного та місцевих бюджетів освоєно 25,9% капітальних інвестицій.

На будівництві житлових будівель було використано 58,7 млн.грн капітальних інвестицій.

Іноземні інвестиції. На 31 грудня 2018р. сума прямих іноземних інвестицій з країн світу в економіку *району*, включаючи боргові інструменти (заборгованість за кредитами та позиками, зобов'язання за торговими кредитами та інші зобов'язання перед прямими інвесторами), становила 52,3 млн.дол. США; з них: 49,4 млн.дол. США – капітал нерезидентів, спрямований до статутних фондів підприємств району, що становило 94,5% від загальної суми капіталовкладень прямих іноземних інвестицій у район; 2,9 млн.дол. США – боргові інструменти (кредити та позики, зобов'язання за торговими кредитами та інші зобов'язання перед прямими інвесторами).

Найбільші обсяги надходжень прямих інвестицій у район належать інвесторам Франції та Кіпру (89,1% від загального обсягу).

Інвестиційно-привабливими були підприємства промисловості та організації, що займаються операціями з нерухомим майном.

Обсяг прямих іноземних інвестицій (акціонерний капітал) на одну особу у 2018р. становив 603,9 доларів США.

Актуальні інвестиційні проекти району: ММК НК (санаторно-лікувальні заклади на території Куяльницького лиману) ініціатор ТОВ «Сінік»; ТОВ «Об'єднані зернові технології» (будівництво виробничо-складського та торгівельного комплексу); ТОВ «Будсервіс» (будівництво заводу з виробництва керамічної цегли та виробництва пілетів); ТОВ «АФБ «Констракт» - будівництво заводу з виробництва будівельних матеріалів на території Усатівської сільської ради; Покровська вітрова електростанція; ТОВ «Пріоритет інвест» (центр по обслуговуванню вантажних автомобілів уздовж траси Київ-Одеса в районі Нерубайської сільради).

БУДІВНИЦТВО

У січні–лютому 2019р. підприємствами району, що працювали за будівельними контрактами, виконано будівельних робіт на суму 45796 тис.грн, що становило 4,2% до загального обсягу виконаних будівельних робіт по області.

За видами будівельної продукції обсяги виконаних робіт розподілились таким чином: на будівництві будівель виконано робіт на 31572 тис.грн, частка яких у загальному обсязі будівництва по району становила 68,9%, на будівництві інженерних споруд – 14224 тис.грн або 31,1%.

За характером будівництва обсяги робіт розподілились таким чином: роботи з нового будівництва, реконструкції та технічного переоснащення склали 26,5% від загального обсягу, решта – з капітального та поточного ремонтів (72,6% та 0,9% відповідно).

Відділом містобудування та архітектури районної державної адміністрації у 2018 році розроблено та надано: 571 висновки по землепорядній документації щодо відведення земельної ділянки, що на 75 більше минулого року; 245 будівельних паспортів забудови земельної ділянки, що на 104 менше 2017 року; 34 паспортів прив'язки тимчасової споруди для провадження підприємницької діяльності, а це на рівні минулого року; 33 містобудівних умов та обмежень забудови земельної ділянки, або на 2 більше відповідного періоду.

Генеральні плани населених пунктів району.

Розроблено та затверджено за період дії Програми містобудівної діяльності та створення геоінформаційної електронної містобудівної кадастрової системи : с. Секретарівка, с. Михайлівка, с. Нерубайське, с. Усатове, с. Маяки, селище Набережне Августівська сільська рада.

Розроблено: с. Велика Балка та с-ще Усатове Нерубайська сільська рада, с. Троїцьке.

В стадії розроблення: с. Дачне, с. Холодна Балка, с. Великий Дальник, с. Розселенець Великодальницька сільська рада, с. Василівка, с. Вигода, с. Сонячне, с. Паліївка, с. Зоряне Вигодянська сільська рада, с. Градениці, с. Августівка.

Потребують розроблення: всього не охоплено розробленням містобудівної документації – 24 населених пункти.

Характеристика

- багатоповерхові будинки - 58
- приватний сектор - 34492

Всього населених пунктів - 52, з них газифіковано -
Протяжність розподільчих газопроводів - **953** км

Опалення закладів соціальної сфери:

- газифіковано закладів соціальної сфери - 61;
- потребують газифікації чи заміни системи опалення - 37;
- альтернативні види палива – 13;
- мають пічне опалення - 37 котелень;

Населені пункти, що мають водогони (протяжність в км) – 686,69 км;

Криниць громадського користування - 0 ;

- з них потребують ремонту - 0 .

Вивезення твердих побутових відходів

кількість сміттєзвалищ - 21, з них:

- паспортизовані - 0;
- кількість вивезених побутових відходів -0.

Наявність стадіонів - 28; спортивних майданчиків – 79 .

Характеристика транспортної сфери
ШЛЯХОВА МЕРЕЖА

Усього комунальних доріг – 546,9км, з них:

- з твердим покриттям - _____ км;
- асфальтним покриттям - 484,4 км;
- ґрунтовим покриттям – 62,5км;

Усього доріг загального користування – 413,6 км, з них: з твердим покриттям - _____ км; асфальтним покриттям – 413,6 км

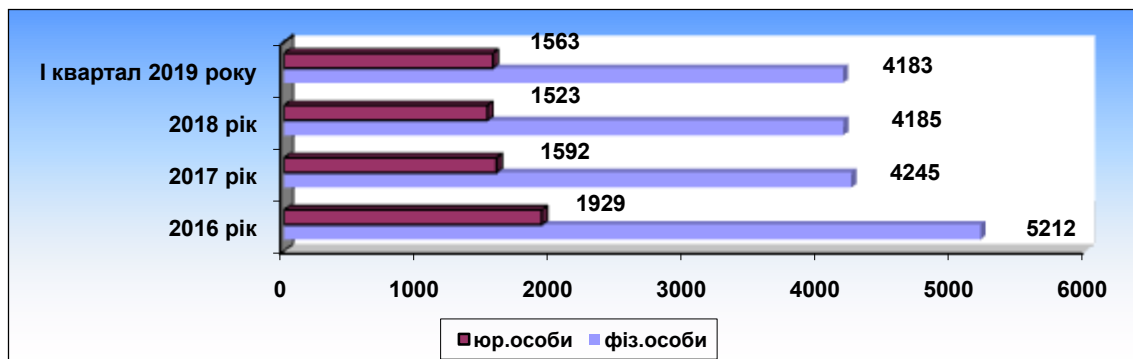
У січні–лютому 2019р. підприємствами автомобільного транспорту перевезено 56,0 тис.т вантажів, що на 9,4% більше, ніж у січні–лютому 2018р. Вантажооборот зріс на 15,5% і становив 14,7 млн.ткм.

Пасажирські перевезення на території району здійснюють 6 підприємств, на яких задіяне більше 110 одиниць пасажирського транспорту.

ПІДПРИЄМНИЦТВО

Станом на 01.04. 2019 року на обліку перебуває 5746 осіб підприємницької діяльності, з них: фізичних осіб – 4183, юридичних осіб – 1563.

Динаміка СПД, які знаходяться на обліку



Діє Програма підтримки малого і середнього підприємництва **Біляївського району на 2013-2019 роки** (затверджена рішенням районної ради від 27 жовтня 2016 року №8/121-VII).

РИНОК ПРАЦІ

Протягом I кварталу 2019 року в Біляївському районі Центрі зайнятості мали статус безробітного 274 особи, що на 10,0 % більше, ніж за аналогічний період минулого року.

Рівень працевлаштування склав 36,5%. Протягом звітної періоду за сприянням служби зайнятості було працевлаштовано 102 особи.

Середньомісячна заробітна плата штатного працівника підприємств Біляївського району за 2018 рік становила 8245 грн, що на 4,2% менше, ніж нараховано штатному працівнику в середньому по області (8607 грн).

Заборгованість із виплати заробітної плати працівникам підприємств Біляївського району станом на 1 березня 2019 року становить 853 тис.грн. (державне підприємство «Регіональний дослідно-експериментальний комплекс»)

ПОСЛУГИ

За 2018 рік. обсяг послуг, реалізованих споживачам підприємствами району, становив 469,2 млн.грн.

У структурі обсягу реалізованих послуг за видами економічної діяльності найбільшу питому вагу складають послуги транспорту, складського господарства, поштової та кур'єрської діяльності (74,0% загального обсягу реалізованих послуг), операції з нерухомим майном (16,0%), послуги професійної, наукової та технічної діяльності (4,5%), послуги у сфері адміністративного та допоміжного обслуговування (2,5%).

Обсяг послуг, реалізованих населенню, за 2018 рік, становив 7,7 млн.грн (2,2 % загального обсягу реалізованих послуг). Значну частину у структурі послуг,

наданих населенню, склали послуги транспорту, складського господарства, поштової та кур'єрської діяльності (56,9% загального обсягу реалізованих послуг населенню), послуги у сфері інформації та телекомунікацій (22,9%), послуги професійної, наукової та технічної діяльності (6,6%).

У відповідності до вимог Закону України «Про адміністративні послуги», з метою забезпечення надання адміністративних послуг населенню Біляївського району, у т.ч. суб'єктам господарювання, розпорядженням районної державної адміністрації «Про утворення центру надання адміністративних послуг при Біляївській районній державній адміністрації Одеської області» від 01.08.2014 року № 325/РА-2014, зареєстровано у Біляївському міськрайонному управлінні юстиції в Одеській області від 6 серпня 2014 року №6/248, утворено Центр надання адміністративних послуг при Біляївській районній державній адміністрації (далі – Центр).

У своїй діяльності Центр керується Конституцією та законами України, актами Президента України і Кабінету Міністрів України, рішеннями та розпорядженнями центральних та місцевих органів виконавчої влади, Положенням про Центр.

Основними завданнями Центру є:

- 1) організація надання адміністративних послуг у найкоротший строк та за мінімальної кількості відвідувань суб'єктів звернень;
- 2) спрощення процедури отримання адміністративних послуг та поліпшення якості їх надання;
- 3) забезпечення інформування суб'єктів звернень про вимоги та порядок надання адміністративних послуг, що надаються через адміністратора.

Загальна кількість адміністративних послуг: **130** (56-2017 рік).

Станом **на 1 січня 2019 року** загальна кількість звернень до Центру в порівнянні з поточним періодом минулого року складає: 13264 (14941 – 2017 рік) фізичних та юридичних осіб, з яких: 10282 (11539) документів розглянуто позитивно (отримали адміністративну послугу, в тому числі документи дозвільного характеру), відмовлено – 1164 (2084) документи.

Станом на 01.01.2019 року державними реєстраторами зареєстровано 1176 (276) дій.

Реєстрація фізичних осіб-підприємців – 214 (244), припинено діяльність фізичної особи- підприємця - 218 (286). Внесено зміни з приводу зміни діяльності фізичної особи-підприємця – 148 (127). Відмов – 0 (0). Всього дій – 580.

Зареєстровано юридичних осіб – 7 (12). Внесені зміни до установчих документів юридичної особи, внесені зміни з приводу діяльності юридичної особи та змін керівника – 37 (51); ліквідовано юридичних осіб – 9 (3). Відмов – 0 (0). Всього проведено 53 дій.

На виконання умов Меморандуму про співпрацю між Одеською обласною державною адміністрацією та Міжнародною благодійною організацією «Фонд Східна Європа» в рамках реалізації спільного проекту «Електронне урядування задля підзвітності влад та участі громади» (EGAP) в Одеській області, 26 червня 2018 року в смт. Доброслав керівнику ЦНАП вручено комплект сучасної портативної техніки (пересувне робоче місце) для надання адміністративних послуг мало мобільним групам населення району.

ГУМАНІТАРНА ТА СОЦІАЛЬНА СФЕРИ

ОСВІТА

В районі функціонує 27 навчальних заклади, із них одна - початкова школа, п'ять шкіл I - II ступенів, 17 шкіл - I - III ступенів, чотири - навчально - виховних комплекси: Нерубайський, Дачненський, Великодальницький, Усатівський).

В школах району навчається 10315 учнів, з них 9837 учнів у сільській місцевості.

В районі працюють 23 дошкільних навчальних закладів. Дошкільною освітою охоплено 2054 дитини.

Контингент 5-ти річок в районі складає 1076 дітей, із них: 595 дітей відвідують заклади дошкільної освіти, 4 дитини охоплено соціальним патронатом, 529 дітей здобувають дошкільну освіти у центрах розвитку дитини, в підготовчих групах при закладах позашкільної освіти, у коро тривалих групах при ЗЗСО.

Чисельність дітей по Біляївському району віком від 0 до 6 років становить 6063, у тому числі у віці від 1 до 3 років – 1993, віком від 3 до 6 років – 3492 дитини.

Дошкільною освітою охоплено 230 дітей віком до 3 х років.

Дітей віком від 3 до 6 років всього 3492, закладами дошкільної освіти охоплено 1854 дитини.

ОХОРОНА ЗДОРОВ'Я

Медичну допомогу населенню району надають:

- КЗ «Біляївська центральна районна лікарня»
- КЗ «Біляївський районний центр первинної медико-санітарної допомоги».

Центр має амбулаторію ТОГ м.Біляївка та 20 амбулаторій загальної практики сімейної медицини: (Дальницька АЗПСМ, Дачнянська АЗПСМ, Троїцька АЗПСМ, Усатівська АЗПСМ, АЗПСМ селище Усатово, Хлібодарівська АЗПСМ, Граденицька АЗПСМ, Яськівська АЗПСМ, Маяківська АЗПСМ, Василівська АЗПСМ, Кам'янська АЗПСМ, Великобалківська АЗПСМ, Вигодянська АЗПСМ, Нерубайська АЗПСМ, Холоднобалківська АЗПСМ, Мирнянська АЗПСМ, Іллінська АЗПСМ, Августівська АЗПСМ, Латівська АЗПСМ, Маринівська АЗПСМ) та 17 фельдшерсько-акушерських пунктів.

- Відокремлений підрозділ «Біляївська станція екстреної (швидкої) медичної допомоги» Комунальної установи «Одеський обласний центр екстреної медичної допомоги і медицини катастроф».

Медичну допомогу населенню району надають 177 лікарів, 66 мають вищу кваліфікаційну категорію, або 41,9%. Середніх медичних працівників в районі 399, з них 266 мають вищу кваліфікаційну категорію, або 66,7%. Показник укомплектованості лікарями складає – 73,4%, обласний показник-88%, середніх медичних працівників – 98,75%, обласний показник – 92%. В тому числі по КЗ «Біляївська ЦРЛ»: надають допомогу 118 лікарів, 44 мають вищу кваліфікаційну категорію або 37,3%, 243 середніх медичних працівників з них з вищою

кваліфікаційною категорією або 65,4%. Показник укомплектованості лікарями – 96,1% %, середніми медичними працівниками 99,5%.

Сімейних лікарів 59 ,з них 22 мають вищу кваліфікаційну категорію, що складає 37,3%. Сімейних медичних сестер в районі 156, з них мають вищу кваліфікаційну категорію 107, що складає 68,6%. Укомплектованість сімейними лікарями склала 59,9%, укомплектованість сімейними медсестрами склала 91,9 %.

За 2018 рік лікарями району прийнято 489386 осіб, (2017р. – 521302) включаючи відвідування вдома, **що склало 5,1 на одного мешканця району**, проти 5,5 в минулому році. З приводу захворювань прийнято - 259295 відвідування, профогляди – 193251 відвідувань.

Сімейними лікарями прийнято 241205 відвідувань, з них з приводу захворювань 127568 відвідувань, з профілактичною метою прийнято 22668 відвідувань.

СОЦІАЛЬНИЙ ЗАХИСТ

Станом на 4 березня 2019 року державні соціальні допомоги отримують – 8362 родини

Кабінетом Міністрів України було прийнято постанови: від 27 грудня 2018 року № 1176 «Деякі питання надання житлових субсидій населенню у грошовій формі» (постанова набрала чинності з 1 січня 2019 року, крім пункту 3 змін, затверджених цією постановою, який набирає чинності 1 травня 2019 року); **від 6 лютого 2019 року № 62** «Про внесення змін до деяких постанов Кабінет Міністрів України» (постанова застосовується з 1 лютого 2019 року).

За вимогами цих постанов в Україні працюватимуть два механізми надання житлових субсидій, які передбачають перерахування коштів у безготівковій формі на рахунок для виплати житлових субсидій в АТ «Ощадбанк», так і виплату готівкових коштів безпосередньо одержувачам субсидій.

Пільгами на звітну дату користуються - 5270 родин, заборгованість становить 1,23 млн. грн.

Загальна заборгованість перед підприємствами надавачами послуг за грудень 2018 року та січень 2019 року становить 7,7 млн.

Станом на 31.12.2018 року нараховано державні соціальні допомоги 10781 одержувачам (що більше в порівнянні з минулим роком на 13,1%), на загальну суму 211 млн. 314,5 тис. грн. (що в порівнянні з минулим роком більше на - 16%).

- державну допомогу при народженні дитини одержує 5575 сімей
- допомогу на дітей одиноким матерям отримують 1556 особи,
- тимчасову допомогу на дітей батьки яких ухиляються від сплати аліментів отримує 35 осіб.

- одержувачами допомоги інвалідам з дитинства та дітям – інвалідам є 836 особи.

- допомогу на дітей які перебувають під опікою та піклування отримують 183 одержувачів

На обліку в управлінні перебуває 1180 родини, які отримують державну соціальну допомогу малозабезпеченим сім'ям на загальну суму 24,10 млн. грн.. кількість одержувачів збільшилась на 12,8% в порівнянні з минули роком.

Укладено 9 договорів із протезно-ортопедичними підприємствами для забезпечення осіб з інвалідністю протезами верхніх та нижніх кінцівок, протезами молочних залоз. Укладено 5 договорів із підприємствами виробниками технічних та інших засобів реабілітації (засоби пересування).

За звітний період 2018 року 4 учасника бойових дій, 3 інваліда війни отримали оздоровлення в санаторії Міністерства соціальної політики, 3 інваліда від загального захворювання отримали оздоровлення у санаторно-курортних закладах придбаних за рахунок коштів Фонду захисту інвалідів.

На обліку для забезпечення санаторно-курортним лікуванням перебувають 17 інвалід війни, 219 осіб з інвалідністю загального захворювання та з дитинства, у тому числі 9 інвалідів із захворюванням хребта та спинного мозку.

На обліку сектору обслуговування осіб, постраждалих внаслідок Чорнобильської катастрофи знаходиться 207 чол.

Згідно Закону України „Про статус та соціальний захист осіб, постраждалих внаслідок Чорнобильської катастрофи” було виплачена компенсація вартості

продуктів харчування за встановленими фізіологічними нормами на суму 372876,01 грн.

На реалізацію **районної соціальної цільової Програми «Милосердя в дії»** за 2018 рік використано 1 749,5 тис. грн

На **Програму підтримки військовослужбовців, учасників АТО та членів їх сімей** профінансовано коштів у сумі 306,9 тис. грн. для надання адресної матеріальної допомоги 38 військовослужбовцям.

Територіальний центр соціального обслуговування здійснює соціальне обслуговування та надання соціальних послуг громадянам, які перебувають у складних життєвих обставинах і потребують сторонньої допомоги за місцем проживання.

Відділення соціальної допомоги вдома здійснює обслуговування громадян похилого віку, інвалідів, які не здатні до самообслуговування і не мають рідних, які повинні забезпечити їм догляд і допомогу.

За 2018 рік виявлено та обслуговано 423 особи, які потребують соціальних послуг, що на 40 осіб більше ніж за 2017 рік. Прийнято на обслуговування за 2018 рік 71 особу, в т. ч. 31 особу при об'єднанні Маяківської територіальної громади, куди ввійшли: с. Удобене – Білгород – Дістровського району (10 осіб) та с. Надлиманське Овідіопольського району (21 особа).

Надано 103007 безкоштовних соціальних послуг, та 4737 соціальні послуги за плату.

В районі створено та функціонує три об'єднані територіальні громади. У зв'язку з тим, що при громадах ще не створено підрозділи по наданню соціальних послуг, соціальні робітники, які обслуговують підопічних м.Біляївка, с.Троїцьке, с.Яськи, с.Маяки, с.Удобене та с.Надлиманське - продовжують працювати при районному терцентрі. Кошти на фінансування заробітної плати соціальних робітників надходять у вигляді субвенцій від об'єднаних територіальних громад.

Робота **районного центру соціальних служб для сім'ї, дітей та молоді** спрямована на надання соціальних послуг незахищеним верствам населення та на забезпечення соціально-педагогічного, психологічного, соціально-медичного, юридичного, інформаційного індивідуального та групового консультування сімей, молоді та дітей. Працівниками Центру проводиться робота направлена на попередження та вирішення проблем сімей та осіб, що опинились в складних життєвих обставинах на території Біляївського району, а саме:

- розвиток сімейних форм влаштування дітей-сиріт та дітей, позбавлених батьківського піклування. Протягом 2018 року в районі успішно функціонує 7 прийомних сімей, в них – 16 дітей.

- соціальна робота з особами з числа переселенців із зони АТО, за 2018 рік за допомогою до ЦСССДМ звернулось 13 родин зазначеної категорії, в яких виховується 23 дитини. (За відповідний період 2017 року 16 сім'ї/ 29 дітей).

- з ветеранами та учасниками АТО, спеціалістами Центру було надано 22 соціальних послуг 3 родинам учасників АТО та 1 родині загиблого учасника АТО протягом звітного періоду.

- з жінками, які виявили намір відмовитись від новонародженої дитини. Протягом звітного періоду спеціалістом Центру була проведена робота з жінками, направлена на недопущення відмови від новонародженої дитини. Було охоплено відповідною роботою 47 жінок та 2 неповнолітні вагітні, яким надано 184

соціальні послуги. За звітний період 3 жінки мали намір відмовитись від новонародженої дитини, але за результатами проведеної роботи психологом Центру одна жінка залишила дитину. На теперішній час дана жінка зробила свідоцтво про народження дитини, доглядає за своєю дитиною та оформила відповідні виплати в УСЗН Біляївської РДА. Проте 2 жінки відмовилась від новонародженої дитини.

- з неповнолітніми та молоддю, засудженими до покарань, не пов'язаних з позбавленням волі, звільнених від відбування покарання з випробуванням або умовно-достроково.

- з особами з числа дітей-сиріт та дітей, позбавлених батьківського піклування. До центру постійно звертаються особи, з числа, дітей-сиріт, та дітей, позбавлених батьківського піклування. Так, за звітний період 8 особам надано 46 соціальних послуг в межах компетенції Центру. Основною проблемою осіб вищезазначеної категорії є забезпечення їх житлом або поліпшення житлово-побутових умов.

- діяльність мобільно-консультаційного пункту соціальної роботи. Так, протягом звітного періоду спеціалістами центру соціальних служб для сім'ї, дітей та молоді здійснено 157 виїздів мобільно-консультаційного пунктів 28 населених пунктів району, в ході роботи якого було здійснено 184 оцінки потреб сімей та осіб.

- робота мобільного консультаційного пункту соціально-профілактична робота.

- волонтерська діяльність.

Відповідно до Постанови Кабінету Міністрів України від 18 квітня 2018 року № 300 «Про затвердження Порядку та умов надання у 2018 році субвенції з державного бюджету місцевим бюджетам на проектні, будівельно-ремонтні роботи, придбання житла та приміщень для розвитку сімейних форм виховання, наближених до сімейних, та забезпечення житлом дітей-сиріт, осіб з їх числа», районним центром соціальних служб для сім'ї, дітей та молоді були підготовлені та розіслані інформативні листи до осіб з числа дітей-сиріт Біляївського району, загальною кількістю 46 екземплярів.

У 2018 році було придбано у власність 9 особам з числа дітей-сиріт 6 житлових об'єктів, за рахунок субвенції з державного бюджету місцевим бюджетам, що відповідають заявленим стандартам.

КУЛЬТУРА

У Біляївському районі функціонує 38 клубних закладів (276 працівників), 35 бібліотек (72 працівники), 2 музеї - Нерубайські катакомби, та районний історико-краєзнавчий, з філіями у селах Іллінка та Яськи (16 працюючих) та 2 музичні школи Біляївська (філії Троїцьке, Дачне, Мирне, Кагарлик, Василівка, Усатове, Вигода і Нерубайська (78 працюючих).

У районі функціонують аматорські колективи, що носять почесне звання "народний" та "зразковий" їх 14, вдосконалюючи свою майстерність вони є справжніми школами мистецтв для сільських аматорських колективів.

До складу централізованої бібліотечної системи входять: центральна районна бібліотека, районна бібліотека для дітей, Хлібодарська селищна бібліотека та 32

сільські бібліотеки-філії. З початку року бібліотеки обслужили 18839 читачів, з них дітей - 8906, кількість відвідувань становить 100125, видано 251558 примірників книг та періодичних видань. В районі діє п'ять Інтернет-центрів, послугами яких скористувались 2735 користувачів.

До складу культурної інфраструктури Біляївського району входять дві дитячі музичних школи: Біляївська і її філії у селах: Троїцьке, Дачне, Мирне, Кагарлик, Василівка, Усатове, Вигода і Нерубайська.

Протягом звітного періоду районний історико-краєзнавчий музей відвідало близько 2,5 тис. жителів та гостей району, проведено 86 тематичних екскурсій, організовано 15 виставок, присвячених важливим подіям, з нагоди державних свят. Постійно проводяться виставки відомих художників та майстрів декоративно-прикладного мистецтва району.

Експозиції музею «Нерубайські катакомби» складається з підземної частини - партизанський табір Героя Радянського Союзу Молодцова - Бадаєва, наземна частина - перший стенд - революційна Одеса, другий - оборона Одеси, третій - четвертий - приміські партизанські загони та підпільні райкоми.

Основний фонд складає 299 музейних предметів, музейні предмети, що входять до Державного реєстру національного культурного надбання відсутні.

Музей постійно відвідують екскурсанти з Одещини, СНД, та з країн дальнього зарубіжжя. На території музею постійно проводяться заходи до знаменних дат, пов'язаних з подіями Великої Вітчизняної війни. На території музею встановлено точку доступу до вільного WI-FI.

В листопаді 2018 року в підземній частині музейного комплексу «Нерубайські катакомби» відкрита картинна галерея «Симфонія світла» місцевих художників, Самобутні картини, написані спеціальними, нечутливими до впливу вологи, фарбами, які накопичують світло і віддають його у темряві. Цікавий дизайн зали, музичний супровід та картини, що самі світяться, залишають незабутнє враження у туристів. Зараз у підземній галереї 35 картин Марії Василевської, Світлани Ганич та Олени Шишканової, Алли Захарченко, Олени Бевзюк. В грудні 2018 року офіційно галерея занесена до Книги рекордів України, як єдина найдовша картинна галерея під землею.

ОСНОВНІ ПРОБЛЕМИ РАЙОНУ

Сільське господарство

- скорочення об'ємів виробництва та реалізації м'яса у зв'язку із скороченням впродовж останніх років поголів'я ВРХ та свиней.
- складність процедури оформлення земель сільськогосподарського значення, розташованими за межами населених пунктів.
- низький рівень технічного оснащення системи меліорації.

Дорожнє господарство і транспорт

- незадовільний стан автомобільних доріг району;
- необхідність оновлення рухомого складу транспортних підприємств

Житлово-комунальне господарство

- наявність заборгованості по сплаті населенням за спожиті житлово – комунальні послуги.
- наявність заборгованості за спожиті енергоносії за рахунок різниці в тарифах.
- реконструкція каналізаційних та водопровідних мереж.

Інвестиційна діяльність

- значна кількість незавершених інвестиційних проектів та об'єктів будівництва.

Фінансові показники

- наявність податкового боргу та боргу зі сплати єдиного соціального внеску.

Освіта

- перевантаження груп дошкільних навчальних закладів.
- відсутність фінансування на будівництво Хлібодарської НВК

Охорона навколишнього середовища

- відсутність заводу по переробці твердих побутових відходів.